

ÖZEL DURUM AÇIKLAMA FORMU



Ortaklığın Ticaret Unvanı : Şeker Süt Gıda Mamülleri Sanayi ve Ticaret Anonim Şirketi
Adresi : Ateşbaz Veli Mah. Dökmetepe Sok. No:2 Meram/KONYA
Telefon ve Faks No : Telefon: 0332 322 72 66-67 Faks: 0332 322 72 68
E-posta adresi : yatirimci.iliskileri@sekersut.com.tr
Tarih : 11 -09- 2023
Konu : Sermaye Piyasası Kurulunun II-15.2 sayılı Tebliği uyarınca yapılan açıklamadır.

SERMAYE PİYASASI KURULU BAŞKANLIĞINA

01.01.2023 - 30.06.2023 Ara Hesap Dönemine Ait Bağımsız Denetime Tabi Tutulan ve Konsolide Olmayan Finansal Tablolar ve Finansal Tablolara İlişkin Dipnotlar ile Kurumsal Yönetim Uyum Raporu ile Kurumsal Yönetim Bilgi Formunu ve Sürdürülebilirlik Raporunu da içeren Yönetim Kurulu Faaliyet Raporu ve bu raporlara ilişkin Sorumluluk Beyanları ekte yer almaktadır.

Kamuoyuna saygı ile duyururuz.

Yukarıdaki açıklamalarımızın, Sermaye Piyasası Kurulunun II-15.2 sayılı Payları Borsada İşlem Görmeyen Ortaklıklara İlişkin Özel Durumlar Tebliğinde yer alan esaslara uygun olduğunu, bu konuda/konularda tarafımıza ulaşan bilgileri tam olarak yansıttığını, bilgilerin defter, kayıt ve belgelerimize uygun olduğunu, konuyla ilgili bilgileri tam ve doğru olarak elde etmek için gerekli tüm çabaları gösterdiğimizi ve yapılan bu açıklamalardan sorumlu olduğumuzu beyan ederiz.

 ŞEKER SÜT GIDA MAMÜLLERİ
SANAYİ VE TİCARET A.Ş.
Ateşbaz Veli Mah. Dökmetepe Sok. No: 2/1
Tel: 0332 322 72 66-67 Fax: 0332 322 72 68
Meram/ANKARA - 80100


Şeker Süt Gıda Mamulleri Sanayi ve Ticaret Anonim Şirketi

**30 Haziran 2023 Tarihinde Sona Eren Ara
Hesap Dönemine Ait Özet Finansal Tablolar ve
Sınırlı Denetim Raporu**

ŐEKER SÜT GIDA MAMÜLLERİ SANAYİ VE TİCARET A.Ő.

**SERMAYE PİYASASI KURULUNUN II-14.1. SAYILI SERMAYE PİYASASINDA
FİNANSAL RAPORLAMAYA İLİŐKİN ESASLAR TEBLİĐİ'NİN 9. MADDESİ
GEREĐİNCE HAZIRLANAN SORUMLULUK BEYANI**

**FAALİYET RAPORUNUN KABULÜNE İLİŐKİN YÖNETİM KURULU'NUN KARAR
TARİHİ / SAYISI: 11.09.2023 / 2023-23**

Őirketimizce hazırlanan ve Güney Bağımsız Denetim ve Serbest Muhasebeci Mali Müőavirlik A.Ő. tarafından bağımsız denetime tabi tutulan 01.01.2023 – 30.06.2023 ara hesap dönemine ait, Türk Ticaret Kanunu ve Sermaye Piyasası Kurulu'nun (SPK) Seri II.14.1. sayılı "Sermaye Piyasasında Finansal Raporlamaya İliŐkin Esaslar TebliĐine ("TebliĐ") uyumlu olarak hazırlanan Türkiye Finansal Raporlama Standartları (TFRS) ve SPK tarafından belirlenen formatlarla uyumlu olarak hazırlanan dipnotları ile birlikte konsolide olmayan finansal durum tablosu, gelir tablosu, kapsamlı gelir tablosu, nakit akıŐ tablosu ve öz kaynak deĐiŐim tablosu ("Finansal Tablolar") ile kurumsal yönetim uyum raporu ile kurumsal yönetim bilgi formunu ve sürdürülebilirlik raporunu da içeren 01.01.2023 – 30.06.2023 ara hesap dönemine ait faaliyet raporumuz ekte sunulmuŐtur.


Őirketimizce hazırlanan ve Güney Bağımsız Denetim ve Serbest Muhasebeci Mali Müőavirlik A.Ő. tarafından bağımsız denetime tabi tutulan dipnotları ile birlikte konsolide olmayan finansal durum tablosu, gelir tablosu, kapsamlı gelir tablosu, nakit akıŐ tablosu ve öz kaynak deĐiŐim tablosu ("Finansal Tablolar") ile Kurumsal Yönetim Uyum Raporu ile Kurumsal Yönetim Bilgi Formu'nu ve Sürdürülebilirlik Raporunu da içeren 01.01.2023 – 30.06.2023 ara hesap dönemine ait Faaliyet Raporu'nun, SPK düzenlemeleri doĐrultusunda Tarafımızca incelendiĐini;

Őirketimizdeki görev ve sorumluluk alanımızda sahip olduĐumuz bilgiler çerçevesinde, önemli konularda gerçeĐe aykırı bir açıklama veya açıklamanın yapıldıĐı tarih itibariyle yanıltıcı olması sonucunu doĐurabilecek herhangi bir eksiklik içermediĐini,


Őirketimizdeki görev ve sorumluluk alanımızda sahip olduĐumuz bilgiler çerçevesinde, TebliĐ uyarınca hazırlanmış finansal tabloların, iŐletmenin aktifleri, pasifleri, finansal durumu ve kâr ve zararı ile ilgili gerçeĐi dürüst bir biçimde yansıttıĐını ve Faaliyet Raporu'nun iŐin geliŐimi, performansını ve iŐletmenin finansal durumunu, karşı karşıya olunan önemli risk ve belirsizliklerle birlikte, dürüstçe yansıttıĐını, bilgilerinize sunar, yapılan açıklamalardan dolayı sorumlu olduĐumuzu beyan ederiz.

Saygılarımızla,

UĐur TARHAN
Denetim Komitesi Üyesi



Baki EKER
Denetim Komitesi BaŐkanı



İçindekiler

Özet finansal durum tablosu	1
Özet kar veya zarar tablosu ve diğer kapsamlı gelir tablosu	2
Özet özkaynaklar değişim tablosu.....	3
Özet nakit akış tablosu.....	4
Özet finansal tablolara ilişkin dipnotlar	5-19



Building a better
working world

Güney Bağımsız Denetim ve SMMM A.Ş.
Maslak Mah. Eski Büyükdere Cad.
Orjin Maslak İş Merkezi No: 27
Daire 57 34485 Sarıyer
İstanbul Türkiye

Tel: +90 212 315 3000
Fax: +90 212 230 8291
ey.com
Ticaret Sicil No: 479920
Mersis No: 0-4350-3032-6000017

Ara Dönem Özet Finansal Tablolara İlişkin Sınırlı Denetim Raporu

Şeker Süt Gıda Mamulleri Sanayi ve Ticaret Anonim Şirketi Yönetim Kurulu'na

Giriş

Şeker Süt Gıda Mamulleri Sanayi ve Ticaret Anonim Şirketi'nin ("Şirket") 30 Haziran 2023 tarihli ilişikteki ara dönem özet finansal durum tablosunun ve aynı tarihte sona eren altı aylık ara hesap dönemine ait özet kâr veya zarar ve diğer kapsamlı gelir tablosunun, özkaynak değişim tablosunun ve nakit akış tablosu ile açıklayıcı dipnotlarının sınırlı denetimini yürütmüş bulunuyoruz. Şirket yönetimi, söz konusu ara dönem özet finansal tabloların Türkiye Muhasebe Standardı 34, Ara Dönem Finansal Raporlama Standardı'na (TMS 34) uygun olarak hazırlanmasından ve sunumundan sorumludur. Sorumluluğumuz, yaptığımız sınırlı denetime dayanarak söz konusu ara dönem özet finansal tablolara ilişkin bir sonuç bildirmektir.


Sınırlı Denetimin Kapsamı

Yaptığımız sınırlı denetim, Sınırlı Bağımsız Denetim Standardı ("SBDS") 2410 "Ara Dönem Finansal Bilgilerin, İşletmenin Yıllık Finansal Tablolarının Bağımsız Denetimini Yürüten Denetçi Tarafından Sınırlı Bağımsız Denetim"ne uygun olarak yürütülmüştür. Ara dönem finansal bilgilere ilişkin sınırlı denetim, başta finans ve muhasebe konularından sorumlu kişiler olmak üzere ilgili kişilerin sorgulanması ve analitik prosedürler ile diğer sınırlı denetim prosedürlerinin uygulanmasından oluşur. Ara dönem finansal bilgilerin sınırlı denetiminin kapsamı; Bağımsız Denetim Standartlarına uygun olarak yapılan ve amacı finansal tablolar hakkında bir görüş bildirmek olan bağımsız denetimin kapsamına kıyasla önemli ölçüde dardır. Sonuç olarak ara dönem finansal bilgilerin sınırlı denetimi, denetim şirketinin, bir bağımsız denetimde belirtenebilecek tüm önemli hususlara vâkıf olabileceğine ilişkin bir güvence sağlamamaktadır. Bu sebeple, bir bağımsız denetim görüşü bildirmemekteyiz.

Sonuç

Sınırlı denetimimize göre ilişikteki ara dönem özet finansal tabloların, tüm önemli yönleriyle, TMS 34'e uygun olarak hazırlanmadığı kanaatine varmamıza sebep olacak herhangi bir husus dikkatimizi çekmemiştir.

Güney Bağımsız Denetim ve Serbest Muhasebeci Mali Müşavirlik Anonim Şirketi
A member firm of Ernst & Young Global Limited



Tolga Kirelli, SMMM
Sorumlu Denetçi

11 Eylül 2023
İstanbul, Türkiye

Şeker Süt Gıda Mamulleri Sanayi ve Ticaret Anonim Şirketi

30 Haziran 2023 tarihi itibarıyla özet finansal durum tablosu
(Tutarlar aksi belirtilmedikçe Türk Lirası ("TL") olarak gösterilmiştir.)

		Sınırlı Denetimden Geçmiş	Bağımsız Denetimden Geçmiş
Varlıklar	Not	30 Haziran 2023	31 Aralık 2022
Dönen varlıklar			
Nakit ve nakit benzerleri		672.478	86.045
Ticari alacaklar	4	45.142.946	25.288.331
- <i>İlişkili taraflardan</i>	3	44.724.878	25.213.077
- <i>İlişkili olmayan taraflardan</i>	4	418.068	75.254
Diğer alacaklar		221.147	121.014
- <i>İlişkili taraflardan</i>		86.759	-
- <i>İlişkili olmayan taraflardan</i>		134.388	121.014
Finansal varlıklar		649.908	-
Canlı varlıklar	7	66.911.632	38.617.730
Stoklar	5	14.725.859	14.213.653
Peşin ödenmiş giderler		3.700.940	839.533
Diğer dönen varlıklar		3.455.730	2.688.942
Toplam dönen varlıklar		135.480.640	81.855.251
Duran varlıklar			
Finansal yatırımlar		30.800	30.800
Canlı varlıklar	7	25.913.000	23.822.198
Maddi duran varlıklar	6	170.755.626	176.725.754
Maddi olmayan duran varlıklar	6	930	1.859
Peşin ödenmiş giderler		62.456	-
Toplam duran varlıklar		196.762.812	200.580.611
Toplam varlıklar		332.243.452	282.435.862
Kaynaklar			
Kısa vadeli yükümlülükler			
Kısa vadeli borçlanmalar	12	14.845.874	1.183.137
Uzun vadeli borçlanmaların kısa vadeli kısımları	12	-	1.135.036
Diğer finansal yükümlülükler	12	190.396	64.312
Ticari borçlar		9.257.157	4.355.904
- <i>İlişkili taraflara</i>	3	4.593.720	1.867.260
- <i>İlişkili olmayan taraflara</i>	4	4.663.437	2.488.644
Çalışanlara sağlanan faydalar kapsamında borçlar		370.288	639.877
Diğer borçlar		3.000.000	-
- <i>İlişkili taraflara</i>		3.000.000	-
Dönem karı vergi yükümlülüğü		3.617.690	969.964
Kısa vadeli karşılıklar		576.608	567.797
- <i>Çalışanlara sağlanan faydalara ilişkin</i>		576.608	567.797
Diğer kısa vadeli yükümlülükler		114.826	118.192
Toplam kısa vadeli yükümlülükler		31.972.839	9.034.219
Uzun vadeli yükümlülükler			
Uzun vadeli borçlanmalar	12	-	14.000.000
Diğer finansal yükümlülükler	12	14.600	482.530
Uzun vadeli karşılıklar		1.525.134	972.846
- <i>Çalışanlara sağlanan faydalara ilişkin</i>		1.525.134	972.846
Ertelenmiş vergi yükümlülüğü	11	9.275.398	5.940.450
Toplam uzun vadeli yükümlülükler		10.815.132	21.395.826
Toplam yükümlülükler		42.787.971	30.430.045
Özkaynaklar			
Ana ortaklığa ait özkaynaklar			
Ödenmiş sermaye		45.266.909	45.266.909
Kâr veya zararda yeniden sınıflandırılmayacak birikmiş diğer kapsamlı gelirler veya giderler		182.816.707	183.857.690
- <i>Tanımlanmış fayda planları yeniden ölçüm kazançları</i>		(1.116.105)	(75.122)
- <i>Maddi duran varlık yeniden değerlendirme artışları</i>		183.932.812	183.932.812
Kârdan ayrılan kısıtlanmış yedekler		265.828	265.828
Geçmiş yıllar karları/(zararları)		22.615.388	(16.865.981)
Dönem net kârı/(zararı)		38.490.649	39.481.369
Toplam özkaynaklar		289.455.481	252.005.815
Toplam kaynaklar		332.243.452	282.435.862

Ekteki dipnotlar bu özet finansal tabloların ayrılmaz bir parçasıdır.

Şeker Süt Gıda Mamulleri Sanayi ve Ticaret Anonim Şirketi

30 Haziran 2023 tarihinde sona eren ara hesap dönemine ait
özet kar veya zarar ve diğer kapsamlı gelir tablosu
(Tutarlar aksi belirtilmedikçe Türk Lirası ("TL") olarak gösterilmiştir.)

		Sınırlı denetimden geçmiş 1 Ocak – 30 Haziran 2023	Sınırlı denetimden geçmiş 1 Ocak – 30 Haziran 2022
	Not		
Kar veya zarar kısmı			
Hasılat	9	72.746.146	64.379.418
Satışların maliyeti (-)	9	(57.571.521)	(55.291.960)
Canlı varlıklarda gerçeğe uygun değer artışı		33.260.820	-
Brüt kar		48.435.445	9.087.458
Genel yönetim giderleri (-)		(1.789.522)	(1.784.888)
Satış, pazarlama ve dağıtım giderleri (-)		-	(369.317)
Esas faaliyetlerden diğer gelirler		2.757.119	3.402.164
Esas faaliyetlerden diğer giderler (-)		(2.704.446)	(271.125)
Esas faaliyetler karı		46.698.596	10.064.292
Finansman gelirleri		1.587.508	492
Finansman giderleri (-)		(44.002)	(1.831.620)
Finansman giderleri, net		1.543.506	(1.831.128)
Sürdürülen faaliyet vergi öncesi dönem karı / (zararı)		48.242.102	8.233.164
Sürdürülen faaliyetler vergi gideri			
- Dönem vergi gideri	11	(6.156.259)	(2.852.355)
- Ertelenmiş vergi geliri	11	(3.595.194)	844.541
Net dönem karı / (zararı)		38.490.649	6.225.350
Pay başına kazanç / (zarar)			
- Sürdürülen faaliyetlerden pay başına kazanç (kuruş)		0,85	0,87
Diğer kapsamlı gelir tablosu			
Dönem karı/(zararı)		38.490.649	6.225.350
Diğer kapsamlı gelirler/(giderler):			
Kar veya zararda yeniden sınıflandırılmayacaklar		(1.040.983)	484.749
Tanımlanmış fayda planları yeniden ölçüm kayıpları / kazançları		(1.301.229)	605.936
-Ertelenmiş vergi gideri	11	260.246	(121.187)
Diğer kapsamlı gelir		(1.040.983)	484.749
Toplam kapsamlı gelir / (gider)		37.449.666	6.710.099

Ekteki dipnotlar bu özet finansal tabloların ayrılmaz bir parçasıdır.

Şeker Süt Gıda Mamulleri Sanayi ve Ticaret Anonim Şirketi

30 Haziran 2023 tarihinde sona eren altı aylık ara hesap dönemine ait
özet özkaynaklar değişim tablosu
(Tüm tutarlar Türk Lirası ("TL") olarak gösterilmiştir.)

	Kar veya zararda yeniden sınıflandırılmayacak birikmiş diğer kapsamlı gelirler veya giderler						Birikmiş karlar/(zararlar)	
	Ödenmiş sermaye	Tanımlanmış fayda planları yeniden ölçüm kazançları	Duran varlık yeniden değerleme artışları	Kardan ayrılan kısıtlanmış yedekler	Geçmiş yıllar karları	Net dönem karı / (zararı)	Özkaynaklar toplamı	
1 Ocak 2022 itibarıyla bakiyeler	45.266.909	(109.465)	144.030.529	50.874	(24.201.054)	7.178.996	172.216.789	
Transferler	--	--	--	214.954	7.335.072	(7.550.026)	--	
Diğer kapsamlı gelir	--	484.749	--	--	--	--	484.749	
Dönem Zararı	--	--	--	--	--	6.225.350	6.225.350	
30 Haziran 2022 itibarıyla bakiyeler	45.266.909	375.284	144.030.529	265.828	-16.865.982	6.225.350	178.926.888	
1 Ocak 2023 itibarıyla bakiyeler	45.266.909	(75.122)	183.932.812	265.828	(16.865.981)	39.481.369	252.005.815	
Transferler	--	--	--	--	39.481.369	(39.481.369)	--	
Diğer kapsamlı gelir	--	(1.040.983)	--	--	--	--	(1,040,983)	
Dönem Karı	--	--	--	--	--	38.490.649	38.490.649	
30 Haziran 2023 itibarıyla bakiyeler	45.266.909	(1.116.105)	183.932.812	265.828	22.615.388	38.490.649	289.455.481	

Ekteki dipnotlar bu özdet finansal tabloların ayrılmaz bir parçasıdır.

Şeker Süt Gıda Mamulleri Sanayi ve Ticaret Anonim Şirketi

30 Haziran 2023 tarihinde sona eren altı aylık ara hesap dönemine ait
özet nakit akış tablosu
(Tüm tutarlar Türk Lirası ("TL") olarak gösterilmiştir.)

		Sınırlı denetimden geçmiş 1 Ocak – 30 Haziran 2023	Sınırlı denetimden geçmiş 1 Ocak – 30 Haziran 2022
	Not		
A. İşletme faaliyetlerinden elde edilen/(kullanılan) nakit akışları		1.512.043	1.194.768
Dönem kârı/(zararı)		38.490.649	6.225.350
Dönem net karı mutabakatı ile ilgili düzeltmeler			
Amortisman ve itfa gideri ile ilgili düzeltmeler	6,7	14.745.725	4.773.894
Faiz gelirleri ve giderleri ile ilgili düzeltmeler		143.077	1.756.095
Kıdem tazminatı karşılığı ile ilgili düzeltmeler		574.952	573.056
Konusu kalmayan karşılıklar ile ilgili düzeltmeler		-	(75.238)
Stok değer düşüklüğü karşılığı/(iptali) ile ilgili düzeltmeler	5	298.195	688.644
Canlı varlıklar gerçeğe uygun değer artışı ile ilgili düzeltmeler		(33.280.820)	-
Vergi gideri/(geliri) ile ilgili düzeltmeler	11	9.491.207	2.007.814
İzin karşılığı ile ilgili düzeltmeler		8.811	197.202
İşletme sermayesinde gerçekleşen değişimler:			
Stoklardaki (artış)/azalış ile ilgili düzeltmeler	5	(810.401)	(2.495.728)
Ticari alacaklardaki (artış)/azalış ile ilgili düzeltmeler	4	(22.103.920)	(7.549.401)
Faaliyetlerle ilgili diğer alacaklardaki artış (azalış) ile ilgili düzeltmeler		(750.041)	(90.003)
Ticari borçlardaki artış/(azalış) ile ilgili düzeltmeler		7.901.253	6.310.473
Diğer dönen/duran varlıklardaki (artış)/azalış ile ilgili düzeltmeler		(766.785)	(1.213.452)
Çalışanlara sağlanan faydalar kapsamında borçlarla ilgili artış/azalış ile ilgili düzeltmeler		(269.589)	214.400
Peşin ödenmiş giderlerdeki (artış)/azalış ile ilgili düzeltmeler		(2.916.994)	(589.435)
Canlı varlıklardaki düzeltmeler		(5.650.822)	(7.570.194)
Diğer kısa vadeli yükümlülüklerdeki artış (azalış) ile ilgili düzeltmeler		(3.369)	(887.325)
Toplam düzeltmeler		5.121.128	2.276.152
Faaliyetlerden elde edilen nakit akışları		(3.609.085)	(1.081.384)
Ödenen vergiler		(2.538.569)	(938.945)
Ödenen kıdem tazminatları		(1.070.516)	(142.439)
B. Finansman faaliyetlerinden kaynaklanan nakit akışları		(677.881)	(929.325)
Kredilerden nakit girişleri		1.158.401	15.947.292
Kredi geri ödemelerine ilişkin nakit çıkışları		(1.153.076)	(15.429.963)
Ödenen faizler		(683.206)	(1.446.654)
C. Yatırım faaliyetlerinden kaynaklanan/(kullanılan) nakit akışları		(247.729)	(175.002)
Maddi ve maddi olmayan duran varlık alımından kaynaklanan nakit çıkışları	6	(247.729)	(175.002)
Nakit ve nakit benzerlerindeki net artış/(azalış) (A+B+C)		586.433	90.441
D. Dönem başı nakit ve nakit benzerleri		86.045	34.641
Dönem sonu nakit ve nakit benzerleri (A+B+C+D)		672.478	125.082

Ekteki dipnotlar bu özet finansal tabloların ayrılmaz bir parçasıdır.

Şeker Süt Gıda Mamulleri Sanayi ve Ticaret Anonim Şirketi

**30 Haziran 2023 tarihinde sona eren ara hesap dönemine ait
özet finansal tablolara ilişkin dipnotlar
(Tutarlar aksi belirtilmedikçe Türk Lirası ("TL") olarak gösterilmiştir.)**

1. Şirketin organizasyonu ve faaliyet konusu

Şeker Süt Gıda Mamulleri Sanayi ve Ticaret Anonim Şirketi ("Şirket") 1993 yılında Konya'da kurulmuştur. Türkiye'de faaliyet gösteren Şirket'in temel faaliyet konusu yoğurt, peynir ve yağ olmak üzere süt ürünleri üretimi ve satışlarıdır.

Şirket'in kayıtlı adresi Ateşbaz Veli Mahallesi, Dökmetepe Sokak, No:2/1 Meram / Konya'dır.

Şirket'in 30 Haziran 2023 tarihinde sona eren dönemde ortalama personel sayısı 54'tür (31 Aralık 2022: 64).

Şirket, 6362 sayılı Sermaya Piyasası Kanunu'nun 16. maddesi kapsamında 14 Mart 2019 tarihli SPK kararı ile SPK kapsamına alınmıştır. Bu tarihten itibaren Şirket'in SPK'nın II-16.2 sayılı "Kooperatif veya Kooperatif Birliklerinin veya Kooperatif Merkez Birliklerinin Yönetim Kontrolüne Sahip Olduğu Anonim Ortaklıklara İlişkin Esaslara Dair Tebliğ"i ve ilgili diğer düzenlemelerine uyma yükümlülüğü başlamıştır.

Şirket'in ana ortağı Konya Şeker Sanayi ve Ticaret Anonim Şirketi ("Konya Şeker")'dir.

2. Finansal tabloların sunumuna ilişkin esaslar

2.1 Türkiye Finansal Raporlama Standartlarına ("TFRS"lere) uygunluk beyanı

İlişikteki finansal tablolar Sermaye Piyasası Kurulu'nun ("SPK") 13 Haziran 2013 tarih ve 28676 sayılı Resmî Gazete'de yayımlanan Seri II-14.1 No'lu "Sermaye Piyasasında Finansal Raporlamaya İlişkin Esaslar Tebliği" hükümlerine uygun olarak hazırlanmış olup, Tebliğin 5. maddesine istinaden Kamu Gözetimi Muhasebe ve Denetim Standartları Kurumu ("KGGK") tarafından yürürlüğe konulmuş olan Türkiye Finansal Raporlama Standartları ("TFRS") ile bunlara ilişkin ek ve yorumları esas alınmıştır.

KGGK, 20 Ocak 2022 tarihinde, Türkiye Finansal Raporlama Standartlarını ("TFRS") uygulayan işletmelerin 2021 yılı finansal raporlama döneminde TMS 29 Yüksek Enflasyonlu Ekonomilerde Finansal Raporlama'yı uygulayıp uygulamayacakları konusunda oluşan tereddütleri gidermek üzere açıklamada bulunmuştur. Buna göre, TFRS'yi uygulayan işletmelerin TMS 29 Yüksek Enflasyonlu Ekonomilerde Finansal Raporlama ("TMS 29") kapsamında herhangi bir düzeltme yapmalarına gerek bulunmadığı belirtilmiş, sonrasında KGGK tarafından TMS 29 uygulaması hakkında yeni bir açıklama yapılmamıştır. Bu özet finansal tabloların hazırlanmış olduğu tarih itibarıyla yeni bir açıklama yapılmamış olması dikkate alınarak 30 Haziran 2023 tarihli özet finansal tablolar hazırlanırken TMS 29 doğrultusunda enflasyon düzeltilmesi yapılmamıştır.

İşletmeler, TMS 34 standardına uygun olarak ara dönem finansal tablolarını tam set veya özet olarak hazırlamakta serbesttirler. Şirket, bu çerçevede, ara dönemlerde özet finansal tablo hazırlamayı tercih etmiştir. Şirket'in ara dönem özet finansal tabloları içermesi gerekli olan açıklama ve dipnotların tamamını içermemektedir ve bu sebeple Şirket'in 31 Aralık 2022 tarihli finansal tabloları ile beraber okunmalıdır.

Şirket, muhasebe kayıtlarının tutulmasında ve kanuni finansal tablolarının hazırlanmasında, Türk Ticaret Kanunu ("TTK"), vergi mevzuatı ve Türkiye Cumhuriyeti Maliye Bakanlığı tarafından çıkarılan Tekdüzen Hesap Planını esas almaktadır. Ara dönem özet finansal tablolar tarihi maliyet esasına göre hazırlanmış kanuni kayıtlara TFRS uyarınca doğru sunumun yapılması amacıyla gerekli düzeltme ve sınıflandırmalar yansıtılarak düzenlenmiştir.

Finansal tablolar Şirket Yönetim Kurulu tarafından 11 Eylül 2023 tarihinde onaylanmıştır. Şirket Genel Kurulu'nun ve ilgili düzenleyici kurumların bu finansal tabloların değiştirilmesini talep etme hakkı bulunmaktadır.

2.2 Muhasebe politikalarında değişiklikler

Yeni bir standardın ilk kez uygulanmasından kaynaklanan muhasebe politikası değişiklikleri, şayet varsa, geçiş hükümlerine uygun olarak geriye veya ileriye dönük olarak uygulanmaktadır. Herhangi bir geçiş hükmünün yer almadığı değişiklikler, muhasebe politikalarında isteğe bağlı yapılan önemli değişiklikler veya tespit edilen önemli muhasebe hataları geriye dönük olarak uygulanır ve önceki dönem finansal tabloları yeniden düzenlenir. Muhasebe tahminlerindeki değişiklikler, yalnızca bir döneme ilişkin ise, değişikliğin yapıldığı cari dönemde, gelecek dönemlere ilişkin ise hem değişikliğin yapıldığı dönemde hem de ileriye yönelik olarak uygulanır. 30 Haziran 2023 tarihi itibarıyla muhasebe politikalarında değişiklik bulunmamaktadır.

Şeker Süt Gıda Mamulleri Sanayi ve Ticaret Anonim Şirketi

30 Haziran 2023 tarihinde sona eren ara hesap dönemine ait özet finansal tablolara ilişkin dipnotlar
(Tutarlar aksi belirtilmedikçe Türk Lirası ("TL") olarak gösterilmiştir.)

2 Finansal tabloların sunumuna ilişkin esaslar (devamı)

2.3 Türkiye Finansal Raporlama Standartları'ndaki (TFRS) değişiklikler

2.3.1 Yeni ve düzeltilmiş standartlar ve yorumlar

30 Haziran 2023 tarihi itibarıyla sona eren hesap dönemine ait finansal tabloların hazırlanmasında esas alınan muhasebe politikaları aşağıda özetlenen 1 Ocak 2023 tarihi itibarıyla geçerli yeni ve değiştirilmiş TFRS ve TFRS yorumları dışında önceki yılda kullanılanlar ile tutarlı olarak uygulanmıştır. Bu standartların ve yorumların Şirket'in mali durumu ve performansı üzerindeki etkileri ilgili paragraflarda açıklanmıştır.

i) 1 Ocak 2023 tarihinden itibaren geçerli olan yeni standart, değişiklik ve yorumlar

- TMS 8 Değişiklikleri – Muhasebe Tahminlerinin Tanımı
- TMS 1 Değişiklikleri – Muhasebe Politikalarının Açıklanması
- TMS 12 Değişiklikleri – Tek bir işlemden kaynaklanan varlık ve yükümlülüklerle ilişkin ertelenmiş vergi

Söz konusu değişikliklerin Şirket'in finansal durumu veya performansı üzerinde önemli bir etkisi olmamıştır.

ii) Yayınlanan ama yürürlüğe girmemiş ve erken uygulamaya konulmayan standartlar

Finansal tabloların onaylanma tarihi itibarıyla yayımlanmış fakat cari raporlama dönemi için henüz yürürlüğe girmemiş ve Şirket tarafından erken uygulanmaya başlanmamış yeni standartlar, yorumlar ve değişiklikler aşağıdaki gibidir. Şirket aksi belirtilmedikçe yeni standart ve yorumların yürürlüğe girmesinden sonra finansal tablolarını ve dipnotlarını etkileyecek gerekli değişiklikleri yapacaktır.

- TFRS 10 ve TMS 28 Değişiklikleri: Yatırımcı İşletmenin İştirak veya İş Ortaklığına Yaptığı Varlık Satışları veya Katkıları
- TFRS 17 – Yeni Sigorta Sözleşmeleri Standardı
- TMS 1 Değişiklikleri- Yükümlülüklerin kısa ve uzun vade olarak sınıflandırılması
- TFRS 16 Değişiklikleri – Satış ve geri kiralama işlemlerinde kira yükümlülükleri

Söz konusu değişikliklerin Şirket'in finansal durumu veya performansı üzerinde önemli bir etkisi olmamıştır.

iii) Uluslararası Muhasebe Standartları Kurumu (UMSK) tarafından yayınlanmış fakat KGK tarafından yayınlanmamış değişiklikler

Aşağıda belirtilen UMS 12 ile UMS 7 ve UFRS 7'ye yönelik değişiklikler UMSK tarafından yayınlanmış ancak henüz KGK tarafından TFRS'ye uyarlanmamıştır/yayınlanmamıştır. Bu sebeple TFRS'nin bir parçasını oluşturmazlar. Şirket finansal tablolarında ve dipnotlarda gerekli değişiklikleri bu değişiklikler TFRS'de yürürlüğe girdikten sonra yapacaktır.

- UMS 12 Değişiklikleri – Uluslararası Vergi Reformu – İkinci Adım Model Kurallar
- UMS 7 ve UFRS 7 Değişiklikleri - Açıklamalar: Tedarikçi Finansman Anlaşmaları

Söz konusu değişikliklerin Şirket'in finansal durumu veya performansı üzerinde önemli bir etkisi olmamıştır.

2.4 Önemli muhasebe değerlendirme, tahmin ve varsayımları

Bu ara dönem özet finansal tabloların hazırlanması, raporlama dönemi içerisinde yönetimin varlık, yükümlülük, gelir ve işletim maliyetlerinin raporlanan tutarlarını etkileyecek tahmin ve varsayım yapmasını gerektirmektedir. Gerçekleşen sonuçlar bu tahminlerle farklılık gösterebilir.

Bu ara dönem özet finansal tabloların hazırlanmasında yönetimin verdiği önemli kararlar 31 Aralık 2022 tarihinde sona eren yıla ait finansal tabloların hazırlanmasında uygulanan Şirket'in muhasebe politikaları ve tahminleri ile tutarlıdır.

Şeker Süt Gıda Mamulleri Sanayi ve Ticaret Anonim Şirketi

30 Haziran 2023 tarihinde sona eren ara hesap dönemine ait
özet finansal tablolara ilişkin dipnotlar
(Tutarlar aksi belirtilmedikçe Türk Lirası ("TL") olarak gösterilmiştir.)

3. İlişkili taraf açıklamaları

İlişkili taraflardan olan ticari alacaklar genellikle alış işlemlerinden kaynaklanmaktadır ve yaklaşık vadeleri 60 gündür (30 Haziran 2022: 60 gün). Alacaklar doğası gereği teminatsızdır ve Şirket ilişkili taraflardan alacaklarına faiz işletmekte olup faiz oranı %10,75'tir (31 Aralık 2022: %17,50).

30 Haziran 2023 tarihi itibarıyla ilişkili taraflardan kısa vadeli alacaklar ve borçlar aşağıdaki gibidir:

İlişkili taraflarla olan bakiyeler	30 Haziran 2023	
	Alacaklar	Borçlar
	Kısa vadeli	Kısa vadeli
	Ticari	Ticari
Panagro Tarım Hayvancılık Gıda Sanayi ve Ticaret Anonim Şirketi ("Panagro") (**)	44.449.619	-
Konya Şeker (*)	-	1.961.007
Pankent Mimarlık İnşaat Lojistik Nakliyat Sanayi ve Ticaret Anonim Şirketi ("Pankent") (**)	-	-
Pan-gev Tarım Hayvancılık Sanayi ve Ticaret Anonim Şirketi ("Pangev") (**)	96.488	161.326
S.S. Konya Pancar Ekicileri Kooperatifi ("Konya Panko") (**)	-	579.475
Doğrudan Elektrik Enerjisi Toptan Satış ve Tedarik Anonim Şirketi ("Doğrudan") (**)	-	924.859
Panplast Sulama Tarım Sanayi ve Ticaret Anonim Şirketi ("Panplast") (**)	-	488.051
Simurg Koruma Güvenlik ve Eğitim Hizmetleri Anonim Şirketi ("Simurg") (**)	-	341.494
Anadolu Birlik Holding Anonim Şirketi ("ABH") (*)	-	113.999
Panek Ziraat Aletleri Dayanıklı Tüketim Malzemeleri Otomotiv Yakıt Petrol Ürünleri	178.771	23.509
	44.724.878	4.593.720

31 Aralık tarihi itibarıyla ilişkili taraflardan kısa vadeli alacaklar ve borçlar aşağıdaki gibidir:

İlişkili taraflarla olan bakiyeler	31 Aralık 2022	
	Alacaklar	Borçlar
	Kısa vadeli	Kısa vadeli
	Ticari	Ticari
Konya Şeker (*)	3.575.175	9.320
Konya Panko (**)	-	964.769
Koneli Tarım Sanayi ve Pazarlama Anonim Şirketi ("Koneli") (**)	27.983	-
Pangev (**)	-	160.939
Çumpaş (**)	-	130.755
Panagro (**)	21.609.919	-
Doğrudan (**)	-	302.592
Simurg (**)	-	257.707
ABH (*)	-	41.178
	25.213.077	1.867.260

(*) Şirket'in ortağıdır.

(**) Şirket'in ortağının iştirakidir.

Şeker Süt Gıda Mamulleri Sanayi ve Ticaret Anonim Şirketi

30 Haziran 2023 tarihinde sona eren ara hesap dönemine ait
özet finansal tablolara ilişkin dipnotlar
(Tutarlar aksi belirtilmedikçe Türk Lirası ("TL") olarak gösterilmiştir.)

3. İlişkili taraf açıklamaları (devamı)

İlişkili taraf işlemleri

Mal ve hizmet alımları:

30 Haziran tarihleri itibarıyla Şirket'in mal ve hizmet alımlarının detayı aşağıdaki gibidir:

	1 Ocak- 30 Haziran 2023	1 Ocak- 30 Haziran 2022
Panagro	23.159.307	24.014.568
Konya Şeker	1.606.674	1.268.370
S.S. Konya Pancar	-	2.356.045
Beta	635.644	177.000
Doğrudan	1.944.304	2.147.713
Panplast	451.899	451.815
Pangev	455.000	-
Panek	36.982	-
Koneli	147.110	-
Simurg	936.140	386.799
	29.373.060	30.802.310

Mamul ve hizmet satışları:

30 Haziran tarihi itibarıyla mamul ve hizmet satışlarının detayı aşağıdaki gibidir:

	1 Ocak- 30 Haziran 2023	1 Ocak- 30 Haziran 2022
Konya Şeker	130.000	4.655.952
Koneli	38.835	415.652
Panagro	69.383.439	43.250.795
Pangev	701.101	26.368
Panek	288.315	-
Pankent	20.000	112.838
	70.561.690	48.461.605

Vade farkı giderleri:

30 Haziran tarihi itibarıyla vade farkı giderlerinin detayı aşağıdaki gibidir:

	1 Ocak- 30 Haziran 2023	1 Ocak- 30 Haziran 2022
Doğrudan	18.963	19.066
Konya Şeker	69.458	35.491
Çumpaş	-	523.757
Panagro	594.786	188.695
	683.206	767.009

Vade farkı gelirleri

30 Haziran tarihi itibarıyla vade farkı gelirlerinin detayı aşağıdaki gibidir:

	1 Ocak- 30 Haziran 2023	1 Ocak- 30 Haziran 2022
Panagro	1.871.520	1.189.661
Konya Şeker	2.944	157.320
	1.874.464	1.346.981

Şeker Süt Gıda Mamulleri Sanayi ve Ticaret Anonim Şirketi

30 Haziran 2023 tarihinde sona eren ara hesap dönemine ait özet finansal tablolara ilişkin dipnotlar
(Tutarlar aksi belirtilmedikçe Türk Lirası ("TL") olarak gösterilmiştir.)

3. İlişkili taraf açıklamaları (devamı)

İlişkili taraf işlemleri (devamı)

Üst düzey yöneticilere sağlanan faydalar:

Şirket, üst düzey yönetim kadrosu Yönetim Kurulu üyelerinden oluşmaktadır. Üst düzey yöneticilere sağlanan faydalar ise ücret, prim, sağlık sigortası ve ulaşım gibi faydaları içermektedir. 30 Haziran tarihleri itibarıyla üst düzey yöneticilere sağlanan faydalar detayı aşağıdaki gibidir:

	1 Ocak- 30 Haziran 2023	1 Ocak- 30 Haziran 2022
Ücretler ve diğer kısa vadeli faydalar	92.000	129.852
	92.000	129.852

4. Ticari alacak ve borçlar

a) Ticari alacaklar:

30 Haziran 2023 ve 31 Aralık 2022 tarihleri itibarıyla Şirket'in ticari alacaklarının detayı aşağıdaki gibidir:

	30 Haziran 2023	31 Aralık 2022
İlişkili taraflardan ticari alacaklar (Not 3)	44.724.878	25.213.077
İlişkili olmayan taraflardan ticari alacaklar	418.068	75.254
	45.142.946	25.288.331

30 Haziran 2023 ve 31 Aralık 2022 tarihleri itibarıyla Şirket'in ilişkili olmayan taraflardan ticari alacaklar detayı aşağıdaki gibidir:

	30 Haziran 2023	31 Aralık 2022
Alıcılar	45.142.946	25.288.331
Şüpheli ticari alacaklar	1.314.559	1.314.559
Değer düşüklüğü karşılığı (-)	(1.314.559)	(1.314.559)
	45.142.946	25.288.331

Ticari alacaklar için ortalama vade 30 ile 60 gün arasındadır (2022: 30 ile 60 gün arasındadır).

30 Haziran 2023 ve 30 Haziran 2022 tarihleri itibarıyla Şirket'in şüpheli ticari alacaklar karşılığına ilişkin hareket tablosu aşağıdaki gibidir:

	2023	2022
1 Ocak	(1.314.559)	(1.415.137)
Tahsilatlar/konusu kalmayan karşılıklar	-	100.579
30 Haziran	(1.314.559)	(1.314.559)

b) Ticari borçlar:

30 Haziran 2023 ve 31 Aralık 2022 tarihleri itibarıyla Şirket'in ticari borçlarının detayı aşağıdaki gibidir:

	30 Haziran 2023	31 Aralık 2022
İlişkili taraflara ticari borçlar (Not 3)	4.593.720	1.867.260
İlişkili olmayan taraflara ticari borçlar	4.663.437	2.488.644
	9.257.157	4.355.904

Belli malların satın alınmasına ilişkin ortalama ödeme vadesi 30 ile 90 gün arasındadır (2022: 30 ile 90 gün arasındadır). Ticari borçlardaki risklerin niteliği ve düzeyine ilişkin açıklamalar 13 numaralı dipnotta verilmiştir.

Şeker Süt Gıda Mamulleri Sanayi ve Ticaret Anonim Şirketi

30 Haziran 2023 tarihinde sona eren ara hesap dönemine ait
özet finansal tablolara ilişkin dipnotlar
(Tutarlar aksi belirtilmedikçe Türk Lirası ("TL") olarak gösterilmiştir.)

5. Stoklar

30 Haziran 2023 ve 31 Aralık 2022 itibariyle Şirket'in stok detayı aşağıdaki gibidir:

	30 Haziran 2023	31 Aralık 2022
İlk madde ve malzeme	12.329.750	12.742.854
Yarı mamül	2.677.728	1.434.348
Diğer	115.251	135.126
Stok değer düşüklüğü karşılığı (-)	(396.870)	(98.675)
	14.725.859	14.213.653

Şirket, cari dönem içerisinde net gerçekleştirilebilir değeri maliyetinin altında kalan stoklar belirlemiştir. Dolayısıyla, 396.870 TL (30 Haziran 2022: 697.347 TL) tutarında stok değer düşüklüğü karşılığı ayrılmıştır.

30 Haziran tarihleri itibarıyla, stok değer düşüklüğünün hareket tablosu aşağıdaki gibidir:

	2023	2022
1 Ocak	(98.675)	(8.703)
Dönem karşılığı	(298.195)	(688.644)
30 Haziran	(396.870)	(697.347)

6. Maddi ve maddi olmayan duran varlıklar

30 Haziran 2023 tarihi itibariyle maddi ve maddi olmayan duran varlıkların toplam net defter değeri 170.756.556 TL'dir (30 Haziran 2022: 140.358.760 TL). Dönem içerisinde maddi ve maddi olmayan duran varlık çıkışı 2.800 TL'dir. (30 Haziran 2022: Bulunmamaktadır). Dönem içerisinde maddi ve maddi olmayan duran varlık alımı 247.729 TL'dir. (30 Haziran 2022: 175.002 TL).

30 Haziran 2023 tarihinde sona eren altı aylık ara hesap dönemine ait toplam 6.218.787 TL amortisman ve itfa giderleri satılan malın maliyetine dahil edilmiştir (30 Haziran 2022: 4.370.149 TL). 30 Haziran 2023 tarihinde sona eren altı aylık ara hesap dönemine ait toplam 2.800 TL amortisman çıkışı gerçekleşmiştir. (30 Haziran 2022: Bulunmamaktadır)

7. Canlı varlıklar

Kısa vadeli canlı varlıklar olgunlaşmamış veya henüz doğurmamış büyükbaş hayvanlardan oluşmaktadır. Doğum yapan canlı varlıklar uzun vadeye sınıflanmakla birlikte amortisman tabii tutulmaya başlanır. Olgunlaşan erkek büyükbaş hayvanlar ise Şirket'in et üretiminde kullanılmaktadır. 30 Haziran 2023 tarihi itibarıyla Şirket'in sahip olduğu kısa vadeli canlı varlık tutarı 66.911.632 TL tutarındadır (30 Haziran 2022: 26.324.697 TL). Dönem içerisinde 27.235.537 TL tutarında canlı varlık alımı (30 Haziran 2022: 2.123.080 TL), 47.023.625 TL tutarında canlı varlık çıkışı gerçekleşmiştir (30 Haziran 2022: 2.521.444 TL).

Uzun vadeli canlı varlıklar yavrulmuş ineklerden oluşmaktadır. Şirket ilgili canlı varlıkları damızlık olarak bünyesinde barındırmaktadır. Canlı varlıklar normal amortisman yöntemine göre 5 yılda amorti edilir. Şirket'in sahip olduğu uzun vadeli canlı varlık tutarı 25.913.000 TL'dir (30 Haziran 2022: 12.109.330 TL). Şirket'in sahip olduğu uzun vadeli canlı varlık tutarı dönem içerisinde 4.132.776 TL alış (30 Haziran 2022: 2.997.472 TL), 7.410.036 TL tutarında ise çıkış gerçekleşmiştir (30 Haziran 2022: 13.460.459 TL). Cari dönem amortisman gideri ise 8.526.938 TL'dir (30 Haziran 2022: 6.378.864 TL).

Şeker Süt Gıda Mamulleri Sanayi ve Ticaret Anonim Şirketi

30 Haziran 2023 tarihinde sona eren ara hesap dönemine ait özet finansal tablolara ilişkin dipnotlar (Tutarlar aksi belirtilmedikçe Türk Lirası ("TL") olarak gösterilmiştir.)

8. Taahhütler

Teminat-Rehin-İpotekler ("TRI")

30 Haziran 2023 ve 31 Aralık 2022 tarihleri itibarıyla Şirket'in vermiş olduğu teminat, rehin ve ipotek detayı aşağıdaki gibidir.

	30 Haziran 2023		31 Aralık 2022	
	TL Karşılığı	TL Karşılığı	TL Karşılığı	TL
A. Kendi tüzel kişiliği adına vermiş olduğu TRI'ler in toplam tutarı	-	-	-	-
Teminat	-	-	-	-
Rehin	-	-	-	-
İpotek	-	-	-	-
B. Tam konsolidasyon kapsamına dahil edilen ortaklıklar lehine vermiş olduğu TRI'lerin toplam tutarı	61.773.704	61.773.704	61.773.704	61.773.704
Teminat	-	-	-	-
Rehin	-	-	-	-
İpotek	-	-	-	-
Kefalet	61.773.704	61.773.704	61.773.704	61.773.704
C. Olağan ticari faaliyetlerinin yürütülmesi amacıyla diğer 3. kişilerin borcunu temin amacıyla vermiş olduğu TRI'lerin toplam tutarı	-	-	-	-
Teminat	-	-	-	-
Rehin	-	-	-	-
İpotek	-	-	-	-
D. Diğer verilen TRI'lerin toplam tutarı	10.500.000.000	10.500.000.000	10.500.000.000	10.500.000.000
i. Ana ortak lehine vermiş olduğu TRI'lerin toplam tutarı	-	-	-	-
Teminat	-	-	-	-
Rehin	10.500.000.000	10.500.000.000	10.500.000.000	10.500.000.000
İpotek	-	-	-	-
ii. B ve C maddeleri kapsamına girmeyen diğer grup şirketleri lehine vermiş olduğu TRI'lerin toplam tutarı	-	-	-	-
Teminat	-	-	-	-
Rehin	-	-	-	-
İpotek	-	-	-	-
iii. C maddesi kapsamına girmeyen 3. kişiler lehine vermiş olduğu TRI'lerin toplam tutarı	-	-	-	-
Teminat	-	-	-	-
Rehin	-	-	-	-
İpotek	-	-	-	-
Toplam TRI	10.561.773.704	10.561.773.704	10.561.773.704	10.561.773.704

Şirket'in vermiş olduğu diğer TRI'lerin Şirket'in özkaynaklarına oranı 30 Haziran 2023 tarihi itibarıyla %3.615'tir (31 Aralık 2022: %4.191'dir). TRI'ler Konya Şeker grup şirketlerinin borçlarına istinaden kamu bankalarına verilmiştir.

Şeker Süt Gıda Mamulleri Sanayi ve Ticaret Anonim Şirketi

30 Haziran 2023 tarihinde sona eren ara hesap dönemine ait
özet finansal tablolara ilişkin dipnotlar
(Tutarlar aksi belirtilmedikçe Türk Lirası ("TL") olarak gösterilmiştir.)

9. Hasılat ve satışların maliyeti

Hasılat

30 Haziran tarihleri itibariyle Şirket'in hasılat detayı aşağıdaki gibidir:

	1 Ocak- 30 Haziran 2023	1 Ocak- 30 Haziran 2022
Satışlar	73.073.110	60.926.069
Canlı varlıklardan kaynaklanan gelirler	33.260.820	3.926.437
Satıştan iadeler (-)	(326.964)	(473.088)
	106.006.966	64.379.418

Satışların maliyeti

30 Haziran tarihlerinde sona eren hesap dönemlerinde Şirket'in satışların maliyeti detayı aşağıdaki gibidir:

	1 Ocak- 30 Haziran 2023	1 Ocak- 30 Haziran 2022
İlk madde ve malzeme giderleri	27.072.490	36.578.768
Ticari mal satışlarının maliyeti	9.007.615	9.341.158
Amortisman giderleri	14.745.725	4.773.894
İşçilik giderleri	6.745.691	4.598.140
	57.571.521	55.291.960

10. Pay başına kazanç

	1 Ocak- 30 Haziran 2023	1 Ocak- 30 Haziran 2022
Pay başına kazanç / (kayıp)		
Net dönem karı / (zararı)	38.490.649	6.225.350
Dönem boyunca mevcut olan adi payların ortalama sayısı	45.266.909	45.266.909
Sürdürülen faaliyetlerden pay başına kayıp (1 pay:1 TL)	0,85	0,14

Şeker Süt Gıda Mamulleri Sanayi ve Ticaret Anonim Şirketi

30 Haziran 2023 tarihinde sona eren ara hesap dönemine ait
özet finansal tablolara ilişkin dipnotlar
(Tutarlar aksi belirtilmedikçe Türk Lirası ("TL") olarak gösterilmiştir.)

11. Gelir vergileri

Kurumlar vergisi

Şirket Türkiye'de yürürlükte bulunan vergi mevzuatı ve uygulamalarına tabidir. Kurumlar vergisi, ilgili olduğu hesap döneminin sonunu takip eden dördüncü ayın yirmi beşinci günü akşamına kadar beyan edilmekte ve ilgili ayın sonuna kadar tek taksitte ödenmektedir.

Türkiye'de kurumlar vergisi oranı 30 Haziran 2023 itibarıyla %20'dir. (Ancak Kurumlar Vergisi Kanunu'na eklenen maddeler uyanca %20'lik kurumlar vergisi oranı, 2022 yılı vergilendirme dönemine ait kurum kazançları için %23 olarak uygulanmıştır.) Kurumlar vergisi oranı kurumların ticari kazancına vergi yasaları gereğince indirimi kabul edilmeyen giderlerin ilave edilmesi, vergi yasalarında yer alan istisna ve indirimlerin indirilmesi sonucu bulunacak safi kurum kazancına uygulanır. Kurumlar vergisi, ilgili olduğu yıl sonunu takip eden dördüncü ayın otuzuncu günü akşamına kadar beyan edilmekte ve ilgili ayın sonuna kadar tek taksitte ödenmektedir.

Kurumlar Vergisi Kanunu'na göre beyanname üzerinde gösterilen mali zararlar 5 yılı aşmamak kaydıyla dönemin kurumlar vergisi matrahından indirilebilir. Beyanlar ve ilgili muhasebe kayıtları vergi dairesince beş yıl içerisinde incelenebilmekte ve vergi hesapları revize edilebilmektedir.

Türkiye'de mukim anonim şirketlerden, kurumlar vergisi ve gelir vergisinden sorumlu olmayanlar ve muaf tutulanlar haricindekilere yapılanlarla Türkiye'de mukim olan ve olmayan gerçek kişilere ve Türkiye'de mukim olmayan tüzel kişilere yapılan temettü ödemeleri %15 gelir vergisine tabidir.

Türkiye'de mukim anonim şirketlerden yine Türkiye'de mukim anonim şirketlere yapılan temettü ödemeleri gelir vergisine tabi değildir. Ayrıca karın dağıtılmaması veya sermayeye eklenmesi durumunda gelir vergisi hesaplanmamaktadır.

Kurumların tam mükellefiyete tabi bir başka kurumun sermayesine iştirakten elde ettikleri temettü kazançları (yatırım fonlarının katılma belgeleri ile yatırım ortaklıkları hisse senetlerinden elde edilen kar payları hariç) kurumlar vergisinden istisnadır. Ayrıca, kurumların en az iki tam yıl süreyle aktiflerinde yer alan iştirak hisseleri ile aynı süreyle sahip oldukları gayrimenkullerinin (taşınmazlarının) kurucu senetleri, intifa senetleri ve rüçhan haklarının satışından doğan kazançların %75'lik kısmı, 31 Aralık 2018 itibarıyla kurumlar vergisinden istisnadır. Bununla birlikte, 7061 sayılı kanunla yapılan değişiklikle bu oran taşınmazlar açısından %75'ten %50'ye indirilmiş ve 2018 yılından itibaren hazırlanacak vergi beyannamelerinde bu oran %50 olarak kullanılmaktadır.

İstisnadan yararlanmak için söz konusu kazancın pasifte bir fon hesabında tutulması ve 5 yıl süre ile işletmeden çekilmemesi gerekmektedir. Satış bedelinin satışın yapıldığı yılı izleyen ikinci takvim yılı sonuna kadar tahsil edilmesi gerekir.

Türkiye'de ödenecek vergiler konusunda vergi idaresi ile mutabakat sağlama gibi bir uygulama yoktur. Kurumlar vergisi beyannameleri hesap döneminin kapandığı ayı takip eden dört ay içerisinde verilir. Vergi incelemesine yetkili makamlar, hesap dönemini takip eden beş yıl süresince vergi beyannamelerini ve bunlara temel olan muhasebe kayıtlarını inceleyebilir ve bulguları neticesinde yeniden tarhiyat yapabilirler.

Şeker Süt Gıda Mamulleri Sanayi ve Ticaret Anonim Şirketi

30 Haziran 2023 tarihinde sona eren ara hesap dönemine ait özet finansal tablolara ilişkin dipnotlar
(Tutarlar aksi belirtilmedikçe Türk Lirası ("TL") olarak gösterilmiştir.)

11. Gelir vergileri (devamı)

Gelir vergisi stopajı

Temettü dağıtımları üzerinde stopaj yükümlülüğü olup, bu stopaj yükümlülüğü temettü ödemesinin yapıldığı dönemde tahakkuk edilir. Türkiye'de bir işyeri ya da daimî temsilcisi aracılığı ile gelir elde eden dar mükellef kurumlar ile Türkiye'de yerleşik kurumlara yapılanlar dışındaki temettü ödemeleri %15 oranında stopaja tabidir. Dar mükellef kurumlara ve gerçek kişilere yapılan kar dağıtımlarına ilişkin stopaj oranlarının uygulamasında, ilgili Çifte Vergilendirmeyi Önleme Anlaşmalarında yer alan stopaj oranları da göz önünde bulundurulur. Geçmiş yıllar karlarının sermayeye tahsis edilmesi, kar dağıtımı sayılmamaktadır, dolayısıyla stopaj vergisine tabi değildir.

Transfer fiyatlandırması düzenlemeleri

Türkiye'de, transfer fiyatlandırması düzenlemeleri Kurumlar Vergisi Kanunu'nun "Transfer fiyatlandırması yoluyla örtülü kazanç dağıtımı" başlıklı 13 üncü maddesinde belirtilmiştir. Transfer fiyatlandırması yoluyla örtülü kazanç dağıtımı hakkındaki 18 Kasım 2007 tarihli tebliğ uygulama ile ilgili detayları düzenler.

Vergi mükellefi, ilişkili kişilerle emsallere uygunluk ilkesine aykırı olarak tespit ettikleri bedel veya fiyat üzerinden mal veya hizmet alım ya da satımında bulunursa, kazanç tamamen veya kısmen transfer fiyatlandırması yoluyla örtülü olarak dağıtılmış sayılır. Bu gibi transfer fiyatlandırması yoluyla örtülü kazanç dağıtımı kurumlar vergisi için kanunen kabul edilmeyen gider olarak dikkate alınır.

30 Haziran 2023 ve 30 Haziran 2022 tarihinde sona eren yıllar itibarıyla gelir vergileri aşağıdaki gibidir:

	2023	2022
Vergi geliri/(gideri)		
Cari dönem kurumlar vergisi gideri	(6.156.259)	(2.852.355)
Geçici farklardan kaynaklanan ertelenmiş vergi geliri/(gideri)	(3.595.194)	844.541
Kar veya zararda muhasebeleştirilen vergi gideri	(9.751.453)	(2.007.814)
Diğer kapsamlı gelirden muhasebeleştirilen vergi geliri/(gideri)	260.246	(121.187)
Toplam vergi geliri/(gideri)	(9.491.207)	(2.129.001)

Ertelenmiş vergi

Ertelenmiş vergi varlık ve yükümlülüklerin finansal tablolarda yer alan kayıtlı değerleri ile vergi matrahında kullanılan değerleri arasındaki vergi indirimine konu olmayan şerhiye ve muhasebeye ve vergiye konu olmayan ilk defa kayıtlara alınan varlık ve yükümlülük farkları hariç geçici farklar üzerinden hesaplanır.

Şeker Süt Gıda Mamulleri Sanayi ve Ticaret Anonim Şirketi

30 Haziran 2023 tarihinde sona eren ara hesap dönemine ait
özet finansal tablolara ilişkin dipnotlar
(Tutarlar aksi belirtilmedikçe Türk Lirası ("TL") olarak gösterilmiştir.)

11. Gelir vergileri (devamı)

Ertelenmiş vergi gelir/(giderinin) yıllar içerisindeki hareketi aşağıdaki gibidir:

	1 Ocak 2023	Cari dönem ertelenmiş vergi geliri/(gideri)	Diğer kapsamlı gelir tablosunda muhasabeleştirilen kısım	30 Haziran 2023
Ticari alacaklar	78.427	1.080.372	--	1.158.799
Canlı varlıklar	(3.194.054)	(3.687.930)	--	(6.881.984)
Maddi duran varlıklar	(3.474.571)	(608.989)	--	(4.083.560)
Finansal borçlar	361.312	(288.886)	--	72.426
Çalışanlara sağlanan faydalar	250.021	(149.400)	260.246	360.867
Stoklar	17.994	59.639	--	77.633
Ticari ve diğer borçlar	20.421		--	20.421
	(5.940.450)	(3.595.194)	260.246	(9.275.398)

	1 Ocak 2022	Cari dönem ertelenmiş vergi geliri/(gideri)	Diğer kapsamlı gelir tablosunda muhasabeleştirilen kısım	30 Haziran 2022
Ticari alacaklar	98.543	(9.599)	--	88.944
Canlı varlıklar	244.506	80.749	--	325.255
Maddi duran varlıklar	(5.532.437)	498.757	--	(5.033.680)
Finansal borçlar	(7.976)	78.023	--	70.047
Davalar ve diğer karşılıklar	14.743	(15.048)	--	(305)
Taşınan vergi zararları	347.143	--	--	347.143
Çalışanlara sağlanan faydalar	400.136	125.563	(121.187)	404.512
Stoklar	--	137.729	--	137.729
Ticari ve diğer borçlar	13.858	(51.633)	--	(37.775)
	(4.421.484)	844.541	(121.187)	(3.698.130)

Etkin vergi oranının mutabakatı

30 Haziran 2023 ve 30 Haziran 2022 tarihlerinde sona eren yıllarda raporlanan vergi karşılığı, vergi öncesi kar/(zarar) üzerinden yasal vergi oranı kullanılarak hesaplanan tutardan farklıdır. İlgili mutabakat dökümü aşağıdaki gibidir:

	2023	2022
Vergi öncesi kar	48.242.102	8.233.164
Yasal vergi oranı	% 20	% 23
Şirket'in yasal vergi oranı ile hesaplanan vergi	(9.648.420)	(1.893.628)
Kanunen kabul edilmeyen giderler	(153.619)	--
İstisnalar	50.586	10.865
Yasal vergi oranı değişikliği etkisi	-	(125.051)
Dönem vergi gideri	(9.751.453)	(2.007.814)

Şeker Süt Gıda Mamulleri Sanayi ve Ticaret Anonim Şirketi

30 Haziran 2023 tarihinde sona eren ara hesap dönemine ait özet finansal tablolara ilişkin dipnotlar (Tutarlar aksi belirtilmedikçe Türk Lirası ("TL") olarak gösterilmiştir.)

12. Finansal araçlar

Finansal borçlar

30 Haziran 2023 ve 31 Aralık 2022 tarihleri itibarıyla Şirket'in finansal borç detayı aşağıdaki gibidir:

	30 Haziran 2023	31 Aralık 2022
Uzun vadeli finansal kiralama işlemlerinden borçlar	14.600	482.530
Uzun vadeli borçlanmalar	-	14.000.000
Kısa vadeli borçlanmalar	15.036.270	1.247.449
Uzun vadeli borçlanmaların kısa vadeli kısımları	-	1.135.036
	15.050.870	16.865.015

30 Haziran 2023 ve 31 Aralık 2022 tarihleri finansal borçların orijinal vadelerine göre geri ödemeleri aşağıdaki gibidir:

	30 Haziran 2023	31 Aralık 2022
İlk yıl	14.845.874	2.318.173
İkinci yıl ve sonrası	-	14.000.000
	14.845.874	16.318.173

Finansal risk yönetimi

Şirket finansal araçların kullanımına bağlı olarak aşağıdaki risklere maruz kalabilmektedir:

- Kredi riski
- Likidite riski
- Piyasa riski
- Operasyonel risk

Bu dipnot Şirket'in yukarıda belirtilen risklere maruz kalma durumu, Şirket'in hedefleri, riski ölçmek ve yönetmek için olan politika ve süreçler ve Şirket'in sermayeyi yönetimi ile ilgili bilgi sunmaktadır. Daha detaylı niceliksel ya da rakamsal açıklamalar dipnot 12'de sunulmuştur.

Risk yönetim çerçevesi

Şirket'in Yönetim Kurulu, Şirket'in risk yönetim çerçevesinin belirlenmesinden ve gözetiminden genel olarak sorumludur.

Şirket'in risk yönetim politikaları, karşılaşılabilecek riskleri saptamak ve analiz etmek, uygun risk limitlerini belirlemek ve kontrollerini kurmak ile riskleri ve risklerin limitlere bağlılığını gözlemlemek amacıyla belirlenmiştir. Risk yönetimi politikaları ve sistemleri Şirket'in faaliyetlerindeki ve piyasa şartlarındaki değişiklikleri yansıtacak şekilde düzenli olarak gözden geçirilir. Şirket, eğitimler ve yönetim standart ve prosedürleri vasıtasıyla, tüm çalışanların rol ve sorumluluklarını anladığı disiplinli ve yapıcı bir kontrol ortamı geliştirmeyi hedeflemektedir.

Şirket yönetimi, Şirket'in risk yönetimi politika ve prosedürlerine uygunluğu açısından denetler ve Şirket'in karşılaştığı risklere bağlı olarak risk yönetimi çerçevesinin yerine getirilmesi esnasında destek vermektedir.

Kredi riski

Kredi riski, bir müşteri veya karşı tarafın sözleşmedeki yükümlülüklerini yerine getirmemesi riskidir ve önemli ölçüde müşteri alacaklarından kaynaklanmaktadır.

Finansal aracın taraflarından birinin sözleşmeye bağlı yükümlülüğünü yerine getirememesi nedeniyle Şirket'e finansal bir kayıp oluşturması riski, kredi riski olarak tanımlanır. Şirket'in önemli ölçüde kredi riski yoğunlaşmasına sebep olabilecek finansal araçları başlıca nakit ve nakit benzeri değerler ve ticari alacaklardan oluşmaktadır. Şirket'in maruz kalabileceği maksimum kredi riski, özet finansal tablolarda yansıtılan tutarlar kadardır. Şirket'in çeşitli finansal kuruluşlarda nakit ve nakit benzeri değerleri mevcuttur. Şirket, söz konusu riski ilişki içinde bulunduğu finansal kuruluşların güvenilirliğini sürekli değerlendirerek yönetmektedir.

Şirket satışlarının çoğunluğunu grup içi şirketlere gerçekleştirmektedir. Ticari alacaklardan kaynaklanabilecek kredi riski yüksek müşteri hacmi ve Şirket yönetiminin müşterilere uygulanan kredi tutarını sınırlı tutması sebebiyle sınırlıdır. Finansal varlıklar için ayrılan şüpheli alacak karşılığı, geçmiş tahsil edilememeye tecrübesine dayanılarak belirlenmiştir.

Şeker Süt Gıda Mamulleri Sanayi ve Ticaret Anonim Şirketi

30 Haziran 2023 tarihinde sona eren ara hesap dönemine ait
özet finansal tablolara ilişkin dipnotlar
(Tutarlar aksi belirtilmedikçe Türk Lirası ("TL") olarak gösterilmiştir.)

12. Finansal araçlar (devamı)

30 Haziran 2023 tarihi itibarıyla, maruz kalınan kredi riskleri aşağıdaki gibidir :

	Alacaklar					Bankalardaki mevduat
	Ticari alacaklar		Diğer alacaklar			
	İlişkili taraf	Diğer taraf	İlişkili taraf	Diğer taraf	Diğer taraf	
Finansal araç türleri itibarıyla maruz kalınan kredi riskleri						
Raporlama tarihi itibarıyla maruz kalınan azami kredi riski (*)						
(A+B+C+D+E)	63.337.685	418.063	86.759	134.388	672.478	
- Azami riskin teminat, vs ile güvence altına alınmış kısmı	--	--	--	--	--	--
A. Vadesi geçmiş ya da değer düşüklüğüne uğramamış finansal varlıkların net defter değeri	63.337.685	418.063	86.759	134.388	672.478	
- Teminat, vs. ile güvence altına alınmış kısmı	--	--	--	--	--	--
B. Koşulları yeniden görüşülmüş bulunan aksi takdirde vadesi geçmiş veya değer düşüklüğüne uğramış sayılacak finansal varlıkların defter değeri	--	--	--	--	--	--
- Teminat, vs. ile güvence altına alınmış kısmı	--	--	--	--	--	--
C. Vadesi geçmiş ancak değer düşüklüğüne uğramamış varlıkların net defter değeri	--	--	--	--	--	--
- Teminat, vs. ile güvence altına alınmış kısmı	--	--	--	--	--	--
D. Değer düşüklüğüne uğrayan varlıkların net defter değeri	--	--	--	--	--	--
- Vadesi geçmiş (brüt defter değeri)	--	1.314.559	--	--	--	--
- Değer düşüklüğü (-)	--	(1.314.559)	--	--	--	--
- Net değer teminat, vs. ile güvence altına alınmış kısmı	--	--	--	--	--	--
- Vadesi geçmiş (brüt defter değeri)	--	--	--	--	--	--
- Değer düşüklüğü (-)	--	--	--	--	--	--
- Net değer teminat, vs. ile güvence altına alınmış kısmı	--	--	--	--	--	--
E. Finansal durum tablosu dışı kredi riski içeren unsurlar	--	--	--	--	--	--

Şeker Süt Gıda Mamulleri Sanayi ve Ticaret Anonim Şirketi

30 Haziran 2023 tarihinde sona eren ara hesap dönemine ait özet finansal tablolara ilişkin dipnotlar (Tutarlar aksi belirtilmedikçe Türk Lirası ("TL") olarak gösterilmiştir.)

12. Finansal araçlar (devamı)

Kredi riski

31 Aralık 2022 tarihi itibarıyla maruz kalınan kredi riskleri aşağıdaki gibidir :

	Alacaklar						Bankalardaki mevduat
	Ticari Alacaklar		Diğer Alacaklar (*)		Diğer taraf	Bankalardaki mevduat	
	İlişkili taraf	Diğer taraf	İlişkili taraf	Diğer taraf			
31 Aralık 2022	25.213.077	75.254	121.014	121.014	86.045	86.045	
Raporlama dönemi sonu itibarıyla maruz kalınan azami kredi riski (A+B+C+D)							
-Azami riskin teminat vs. ile güvence altına alınmış kısmı							
A) Vadesi geçmemiş ya da değer düşüklüğüne uğramamış finansal varlıkların net defter değeri	25.213.077	75.254	121.014	121.014	86.045	86.045	
B) Koşulları yeniden görüşülmüş bulunan, aksi takdirde vadesi geçmiş veya değer düşüklüğüne uğramış sayılacak finansal varlıkların defter değeri							
C) Vadesi geçmiş ancak değer düşüklüğüne uğramamış varlıkların net defter değeri							
-Teminat, vs. ile güvence altına alınmış kısmı							
D) Değer düşüklüğüne uğrayan varlıkların net defter değerleri							
-Vadesi geçmiş (brüt defter değeri)		1.314.559					
-Değer düşüklüğü (-)		(1.314.559)					
- Net değerinin teminat, vs. ile güvence altına alınmış kısmı							
E) Bilanço dışı kredi riski içeren unsurlar							

Şeker Süt Gıda Mamulleri Sanayi ve Ticaret Anonim Şirketi

30 Haziran 2023 tarihinde sona eren ara hesap dönemine ait
özet finansal tablolara ilişkin dipnotlar
(Tutarlar aksi belirtilmedikçe Türk Lirası ("TL") olarak gösterilmiştir.)

12. Finansal araçlar (devamı)

Likidite riski

Likidite riski Şirket'in ileri tarihlerdeki finansal yükümlülüklerini karşılayamaması riskidir. Şirket'in likidite riski mevcut ve ilerideki muhtemel borç gereksinimlerinin normal koşullarda ya da kriz durumlarında fonlanabilmesi için çeşitli finansal kuruluşlardan Şirket'i zarara uğratmayacak ya da itibarını zedelemeyecek şekilde yeterli finansman olanakları temin edilerek yönetilmektedir.

Türev finansal yükümlülükler ise iskonto edilmemiş net nakit giriş ve çıkışlarına göre düzenlenmiştir. Vadeli işlem araçları brüt ödenmesi gereken vadeli işlemler için net olarak ödenir ve iskonto edilmemiş brüt nakit giriş ve çıkışları üzerinden realize edilir. Alacaklar veya borçlar sabit olmadığı zaman açıklanan tutar, rapor tarihindeki getiri eğrilerinden elde edilen faiz oranı kullanılarak belirlenir.

Piyasa riski; döviz kurları, faiz oranları veya menkul kıymetler piyasalarında işlem gören enstrümanların fiyatları gibi para piyasasındaki değişikliklerin Şirket'in gelirinin veya sahip olduğu finansal varlıkların değerinin değişmesi riskidir. Piyasa riski yönetimi, piyasa riskine maruz kalmayı kabul edilebilir sınırlar dahilinde kontrol ederken, getiriyi optimize etmeyi amaçlamaktadır.

30 Haziran 2023	Kayıtlı değer	Sözleşmeli			1 yıldan fazla
		nakit akışı	6 aydan az	6-12 ay	
Türev olmayan finansal yükümlülükler					
Finansal borçlar	14.845.874	16.290.305	1.444.431	14.845.874	-
Ticari borçlar	27.869.964	27.869.964	27.869.964	-	-
Toplam	42.715.838	44.160.269	29.314.395	14.845.874	-

31 Aralık 2022	Kayıtlı değer	Sözleşmeli			1 yıldan fazla
		nakit akışı	6 aydan az	6-12 ay	
Türev olmayan finansal yükümlülükler					
Finansal borçlar	16.865.015	17.280.819	45.228	2.421.547	14.814.044
Ticari borçlar	4.355.904	5.276.095	5.276.095	--	--
Toplam	21.220.919	22.556.914	5.321.323	2.421.547	14.814.044

13. Finansal araçlardan kaynaklanan risklerin niteliği ve düzeyi

Kur riski

Şirket'in temel finansal araçları nakit, kısa vadeli mevduatlar ve menkul kıymetlerden oluşmaktadır. Söz konusu finansal araçların temel amacı Şirket'in işletme faaliyetlerini finanse etmektir. Şirket'in doğrudan işletme faaliyetlerinden kaynaklanan ticari borçlar ve ticari alacaklar gibi diğer finansal araçları da mevcuttur. TL dışında bir para biriminde işlem bulunmadığından Şirket kur riskine maruz kalmamaktadır. Bu nedenle kur riski tablosu verilmemiştir.

14. Raporlama döneminden sonraki olaylar

15 Temmuz 2023 tarihli Resmî Gazete 'de yayımlanan Kanun ile 5520 sayılı Kurumlar Vergisi Kanunu'nda değişiklikler yapılmıştır. Buna göre; 1 Ekim 2023 tarihinden itibaren verilmesi gereken beyannamelerden başlamak üzere Kurumlar vergisi oranı %20'den %25'e çıkartılmıştır. Bunun yanı sıra, ihracat yapan kurumların münhasıran ihracattan elde ettikleri kazançlarına uygulanan kurumlar vergisi oranına yönelik 1 puanlık indirim 5 puan olarak değiştirilmiştir. Ayrıca yapılan değişiklikle, 15 Temmuz 2023 itibarıyla; 5520 sayılı Kanunda taşınmaz satış kazançları için öngörülen %50 oranındaki vergi istisnası kaldırılmıştır. Bununla birlikte bu istisna 15 Temmuz 2023 tarihinden önce işletmelerin aktifinde yer alan taşınmazların satışlarında %25 olarak uygulanacaktır.

Söz konusu değişikliklerin cari ve ertelenmiş vergi hesaplamaları üzerindeki etkilerinin tespitine yönelik çalışmalar devam etmektedir.