

## ÖZEL DURUM AÇIKLAMA FORMU

**Ortaklığın Ticaret Unvanı** : Şeker Süt Gıda Mamülleri Sanayi ve Ticaret Anonim Şirketi  
**Adresi** : Ateşbaz Veli Mah. Dökmetepe Sok. No:2 Meram/KONYA  
**Telefon ve Faks No** : Telefon: 0332 322 72 66-67 Faks: 0332 322 72 68  
**E-posta adresi** : yatinimci.iliskileri@sekersut.com.tr  
**Tarih** : 07 Ekim 2021  
**Konu** : Sermaye Piyasası Kurulunun II-15.2 sayılı Tebliği uyarınca yapılan açıklamadır.

### SERMAYE PİYASASI KURULU BAŞKANLIĞINA

01.01.2021 - 30.06.2021 Ara Hesap Dönemine Ait Bağımsız Denetime Tabi Tutulan Finansal Tablolar ve Finansal Tablolara İlişkin Dipnotlar ile Kurumsal Yönetim Uyum Raporu ile Kurumsal Yönetim Bilgi Formu'nu da içeren Yönetim Kurulu Faaliyet Raporu ve bu raporlara ilişkin Sorumluluk Beyanları ekte yer almaktadır.

Kamuoyuna saygı ile duyururuz.



**Ek 1 - Sorumluluk Beyanı,**

**Ek 2 - 01.01.2021 - 30.06.2021 Ara Hesap Dönemine Ait Kurumsal Yönetim İlkeleri Uyum Raporunu da İçeren Faaliyet Raporu,**

**Ek 3 - 01.01.2021 - 30.06.2021 Ara Hesap Dönemine Ait Bağımsız Denetim Raporu ve Finansal Tablolar ve Finansal Tablolara İlişkin Dipnotlar,**

Yukarıdaki açıklamalarımızın, Sermaye Piyasası Kurulunun II-15.2 sayılı Payları Borsada İşlem Görmeyen Ortaklıklara İlişkin Özel Durumlar Tebliğinde ver alan esaslara uygun olduğunu, bu konuda/konularda tarafımıza ulaşan bilgileri tam olarak vansıttığımızı, bilgilerin defter, kayıt ve belgelerimize uygun olduğunu, konuyla ilgili bilgileri tam ve doğru olarak elde etmek için gerekli tüm çabaları gösterdiğimizi ve yapılan bu açıklamalardan sorumlu olduğumuzu beyan ederiz.

  
**Mehmet ÇİFTÇİ**  
Mali İşler Müdürü

 ŞEKER SÜT GIDA MAMÜLLERİ  
SANAYİ VE TİCARET A.Ş.  
Ateşbaz Veli Mah. Dökmetepe Sok. No: 2  
Tel: 0332 322 72 66-67 Faks: 0332 322 72 68  
Meram YD. 801 GSK / 38100 Konya  
  
**Mustafa ADEMLİ**  
Yönetim Kurulu Başkanı

**SERMAVE PİYASASI KURULUNUN II-14.1. SAYILI SERMAVE PİYASASINDA  
FİNANSAL RAPORLAMAYA İLİŞKİN ESASLAR TEBLİĞİ'NİN 9. MADDESİ  
GEREĞİNCE HAZIRLANAN SORUMLULUK BEYANI**

**FAALİYET RAPORUNUN KABULÜNE İLİŞKİN YÖNETİM KURULU'NUN KARAR  
TARİHİ / SAYISI: 07. Ekim 2021 / 2021-179**

Şirketimizce hazırlanan ve KPMG Bağımsız Denetim ve Serbest Muhasebeci Mali Müşavirlik A.Ş. tarafından bağımsız denetime tabi tutulan 01.01.2021 - 30.06.2021 ara hesap dönemine ait, Türk Ticaret Kanunu ve Sermaye Piyasası Kurulu'nun (SPK) Seri II.14.1. sayılı "Sermaye Piyasasında Finansal Raporlamaya İlişkin Esaslar Tebliği"ne ("Tebliğ") uyumlu olarak hazırlanan Türkiye Finansal Raporlama Standartları (TFRS) ve SPK tarafından belirlenen formatlarla uyumlu olarak hazırlanan dipnotları ile birlikte konsolide olmayan finansal durum tablosu, gelir tablosu, kapsamlı gelir tablosu, nakit akış tablosu ve özkaynak değişim tablosu ("Finansal Tablolar") ile faaliyet raporumuz ekte sunulmuştur.

Şirketimizce hazırlanan ve KPMG Bağımsız Denetim ve Serbest Muhasebeci Mali Müşavirlik A.Ş. tarafından bağımsız denetime tabi tutulan dipnotları ile birlikte konsolide olmayan finansal durum tablosu, gelir tablosu, kapsamlı gelir tablosu, nakit akış tablosu ve özkaynak değişim tablosu ("Finansal Tablolar") ile Kurumsal Yönetim Uyum Raporu ile Kurumsal Yönetim Bilgi Formu'nu da içeren Yıllık Faaliyet Raporu'nun, SPK düzenlemeleri doğrultusunda Tarafımızca incelendiğini;

Şirketimizdeki görev ve sorumluluk alanımızda sahip olduğumuz bilgiler çerçevesinde, önemli konularda gerçeğe aykırı bir açıklama veya açıklamanın yapıldığı tarih itibariyle yanıltıcı olması sonucunu doğurabilecek herhangi bir eksiklik içermediğini,

Şirketimizdeki görev ve sorumluluk alanımızda sahip olduğumuz bilgiler çerçevesinde, Tebliğ uyarınca hazırlanmış finansal tabloların, işletmenin aktifleri, pasifleri, finansal durumu ve kâr ve zararı ile ilgili gerçeği dürüst bir biçimde yansıttığını ve Faaliyet Raporu'nun işin gelişimi, performansını ve işletmenin finansal durumunu, karşı karşıya olunan önemli risk ve belirsizliklerle birlikte, dürüstçe yansıttığını,

bilgilerinize sunar, yapılan açıklamalardan dolayı sorumlu olduğumuzu beyan ederiz.

Saygılarımızla,

Uğur TARHAN  
Denetim Komitesi Üyesi



Baki EKER  
Denetim Komitesi Başkanı



**Şekersüt Gıda Mamulleri Sanayi ve Ticaret  
Anonim Şirketi  
“Şekersüt” veya “Şirket”**

30 Haziran 2021 Tarihi İtibarıyla ve  
Aynı Tarihte Sona Eren  
Altı Aylık Ara Hesap Dönemine Ait  
Özet Finansal Tablolar ve  
Sınırlı Denetim Raporu

7 Ekim 2021

Bu rapor 2 sayfa ara dönem özet finansal bilgilere ait sınırlı denetim raporunu ve 29 sayfa ara dönem özet finansal tablolar ve ara dönem özet finansal tablolara ilişkin açıklayıcı dipnotları içermektedir.

## **Şekersüt**

### **İçindekiler**

Ara Dönem Özet Finansal Bilgilere İlişkin Sınırlı Denetim Raporu
Özet Finansal Durum Tablosu
Özet Kar Veya Zarar ve Diğer Kapsamlı Gelir Tablosu
Özet Özkaynaklar Değişim Tablosu
Özet Nakit Akış Tablosu
Özet Finansal Tablolara İlişkin Özet Dipnotlar



KPMG Bağımsız Denetim ve  
Serbest Muhasebeci Mali Müşavirlik A.Ş.  
The Paragon Tower, Kızılırmak Mah.  
Ufuk Üniversitesi Cad. No:2 Kat:13  
Çukurambar 06550 Ankara  
Tel +90 312 491 7231  
Fax +90 312 491 7131  
www.kpmg.com.tr

## **Ara Dönem Özet Finansal Bilgilere İlişkin Sınırlı Denetim Raporu**

Şekersüt Gıda Mamulleri Sanayi ve Ticaret Anonim Şirketi Yönetim Kurulu'na

### *Giriş*

Şekersüt Gıda Mamulleri Sanayi ve Ticaret Anonim Şirketi'nin ("Şirket") ve 30 Haziran 2021 yönetimi tarihli ilişikteki özet finansal durum tablosunun ve aynı tarihte sona eren altı aylık hesap dönemine ait özet kar veya zarar ve diğer kapsamlı gelir tablosunun, özet özkaynaklar değişim tablosunun, özet nakit akış tablosunun ve diğer açıklayıcı dipnotlarının ("ara dönem özet finansal bilgiler") sınırlı denetimini yürütmüş bulunuyoruz. Şirket, söz konusu ara dönem özet finansal bilgilerin Kamu Gözetimi Muhasebe ve Denetim Standartları Kurumu ("KGK") tarafından yayımlanan Türkiye Muhasebe Standardı 34 "Ara Dönem Finansal Raporlama" Standardına ("TMS 34") uygun olarak hazırlanmasından ve sunumundan sorumludur. Sorumluluğumuz, yaptığımız sınırlı denetime dayanarak söz konusu ara dönem özet finansal bilgilere ilişkin bir sonuç bildirmektir.

### *Sınırlı Denetimin Kapsamı*

Yaptığımız sınırlı denetim Sınırlı Bağımsız Denetim Standardı ("SBDS") 2410 "Ara Dönem Finansal Bilgilerin, İşletmenin Yıllık Finansal Tablolarının Bağımsız Denetimini Yürüten Denetçi Tarafından Sınırlı Bağımsız Denetimi"ne uygun olarak yürütülmüştür. Ara dönem özet finansal bilgilere ilişkin sınırlı denetim, başta finans ve muhasebe konularından sorumlu kişiler olmak üzere ilgili kişilerin sorgulanması ve analitik prosedürler ile diğer sınırlı denetim prosedürlerinin uygulanmasından oluşur. Ara dönem özet finansal bilgilerin sınırlı denetiminin kapsamı; Bağımsız Denetim Standartlarına uygun olarak yapılan ve amacı finansal tablolar hakkında bir görüş bildirmek olan bağımsız denetimin kapsamına kıyasla önemli ölçüde dardır. Sonuç olarak ara dönem özet finansal bilgilerin sınırlı denetimi, denetim şirketinin, bir bağımsız denetimde belirlenebilecek tüm önemli hususlara vâkıf olabileceğine ilişkin bir güvence sağlamamaktadır. Bu sebeple, bir bağımsız denetim görüşü bildirmemekteyiz.




### *Sınırlı Olumlu Sonucun Dayanađı*

Ŗirket, TMS 34 hŖkŖmlerine gŖre karŖılaŖtırmalı olarak sunulması gereken 30 Haziran 2020 tarihinde sona eren dŖneme ait Ŗzet kar veya zarar ve diđer kapsamlı gelir tablosunu, Ŗzkaynaklar deđiŖim tablosunu ve nakit akıŖ tablosunu ve ilgili dipnotlarını iliŖikteki ara dŖnem Ŗzet finansal tablolar ile karŖılaŖtırmalı olarak sunmamıŖtır.

### *Ŗartlı Sonu*

Sınırlı denetimimize gŖre, Sınırlı Olumlu Sonucun Dayanađı paragrafında belirtilen husus hari olmak Ŗzere, iliŖikteki ara dŖnem Ŗzet finansal bilgilerin, tŖm Ŗnemli yŖnleriyle, TMS 34'e uygun olarak hazırlanmadıđı kanaatine varmamıza sebep olacak herhangi bir husus dikkatimizi ekmemiŖtir.

KPMG Bađımsız Denetim ve Serbest Muhasebeci Mali MŖŖavirlik Anonim Ŗirketi



Hakkı ŖzgŖr Sivacı, SMMM  
Sorumlu Deneti  
7 Ekim 2021  
Ankara, TŖrkiye

## İÇİNDEKİLER

ÖZET FİNANSAL DURUM TABLOSU .....	1
ÖZET KAR VEYA ZARAR TABLOSU VE DİĞER KAPSAMLI GELİR TABLOSU.....	3
ÖZET ÖZKAYNAKLAR DEĞİŞİM TABLOSU .....	4
ÖZET NAKİT AKIŞ TABLOSU.....	5
FİNANSAL TABLOLARA İLİŞKİN ÖZET DİPNOTLAR.....	6-29
1.ŞİRKETİN ORGANİZASYONU VE FAALİYET KONUSU.....	6
2.FİNANSAL TABLOLARIN SUNUMUNA İLİŞKİN ESASLAR .....	6
3.İLİŞKİLİ TARAF AÇIKLAMALARI .....	11
4.TİCARİ ALACAK VE BORÇLAR .....	13
5.STOKLAR.....	15
6.MADDİ VE MADDİ OLMAYAN DURAN VARLIKLAR.....	16
7.CANLI VARLIKLAR .....	16
8.TAAHHÜTLER.....	17
9.HASILAT VE SATIŞLARIN MALİYETİ.....	18
10.NİTELİKLERİNE GÖRE GİDERLER .....	19
11.PAY BAŞINA KAZANÇ .....	19
12.GELİR VERGİLERİ.....	20
13.FİNANSAL ARAÇLAR.....	24
14.RAPORLAMA DÖNEMİNDEN SONRAKİ OLAYLAR.....	28
15. NAKİT AKIŞ TABLOSUNA İLİŞKİN AÇIKLAMALAR.....	28
16.FİNANSAL TABLOLARI ÖNEMLİ ÖLÇÜDE ETKİLEYEN YA DA FİNANSAL TABLOLARIN AÇIK, YORUMLANABİLİR VE ANLAŞILABİLİR OLMASI AÇISINDAN AÇIKLANMASI GEREKEN DİĞER HUSUSLAR.....	29

## Şekersüt

### 30 Haziran 2021 Tarihi İtibarıyla Özet Finansal Durum Tablosu

(Aksi belirtilmedikçe tüm tutarlar Türk Lirası ("TL") olarak gösterilmiştir.)

		<i>Sınırlı Denetimden Geçmiş</i>	<i>Bağımsız denetimden geçmiş</i>
	<i>Dipnot</i>	<i>30 Haziran 2021</i>	<i>31 Aralık 2020</i>
<b>VARLIKLAR</b>			
<b>Dönen varlıklar</b>			
Nakit ve nakit benzerleri		135.559	121.596
Ticari alacaklar		26.723.173	16.582.242
- <i>İlişkili taraflardan</i>	3	26.293.788	10.583.406
- <i>İlişkili olmayan taraflardan</i>	4	429.385	5.998.836
Diğer alacaklar		31.011	112.310
- <i>İlişkili olmayan taraflardan</i>		31.011	112.310
Finansal varlıklar		52.298	114.548
Canlı varlıklar	7	8.614.909	9.597.660
Stoklar	5	4.724.014	5.827.795
Peşin ödenmiş giderler		669.529	451.537
Diğer dönen varlıklar		94.726	42.682
<b>Toplam dönen varlıklar</b>		<b>41.045.219</b>	<b>32.850.370</b>
<b>Duran varlıklar</b>			
Finansal yatırımlar		30.800	30.800
Canlı varlıklar	7	20.229.069	19.926.468
Maddi duran varlıklar	6	82.036.906	85.261.678
Maddi olmayan duran varlıklar	6	6.851	7.011
Peşin ödenmiş giderler		318.014	117
<b>Toplam duran varlıklar</b>		<b>102,621,640</b>	<b>105.226.074</b>
<b>Toplam varlıklar</b>		<b>143,666,859</b>	<b>138.076.444</b>

Ekteki dipnotlar bu özet finansal tabloların ayrılmaz bir parçasıdır



## Şekersüt

### 30 Haziran 2021 Tarihi İtibarıyla Özet Finansal Durum Tablosu

(Aksi belirtilmedikçe tüm tutarlar Türk Lirası ("TL") olarak gösterilmiştir.)

	Dipnot	Sınırlı Denetimden Geçmiş 30 Haziran 2021	Bağımsız denetimden geçmiş 31 Aralık 2020
<b>KAYNAKLAR</b>			
<b>Kısa vadeli yükümlülükler</b>			
Kısa vadeli borçlanmalar	13	1.829.569	11.437.447
Ticari borçlar		13.535.963	12.631.531
- İlişkili taraflara	3	8.897.403	10.537.986
- İlişkili olmayan taraflara	4	4.638.560	2.093.545
Çalışanlara sağlanan faydalar kapsamında borçlar		518.759	481.727
Dönem karı vergi yükümlülüğü		245.757	--
Kısa vadeli karşılıklar		506.149	427.543
- Çalışanlara sağlanan faydalara ilişkin		430.911	352.305
- Diğer		75.238	75.238
Diğer kısa vadeli yükümlülükler		83.113	63.497
<b>Toplam kısa vadeli yükümlülükler</b>		<b>16.719.310</b>	<b>25.041.745</b>
<b>Uzun vadeli yükümlülükler</b>			
Uzun vadeli borçlanmalar	13	14.508.237	92.474
Uzun vadeli karşılıklar		1.734.098	1.508.491
- Çalışanlara sağlanan faydalara ilişkin		1.734.098	1.508.491
Ertelenmiş vergi yükümlülüğü	12	3.632.977	3.871.258
<b>Toplam uzun vadeli yükümlülükler</b>		<b>19.875.312</b>	<b>5.472.223</b>
<b>Toplam yükümlülükler</b>		<b>36.594.622</b>	<b>30.513.968</b>
<b>ÖZKAYNAKLAR</b>			
<b>Ana ortaklığa ait özkaynaklar</b>			
Ödenmiş sermaye	11	45.266.909	45.266.909
Kâr veya zararda yeniden sınıflandırılmayacak birikmiş diğer kapsamlı gelirler veya giderler		86.315.101	86.445.747
- Tanımlanmış fayda planları yeniden ölçüm kazançları		136.304	266.950
- Maddi duran varlık yeniden değerlendirme artışları		86.178.797	86.178.797
Kârdan ayrılan kısıtlanmış yedekler		50.874	50.874
Geçmiş yıllar karları/(zararları)		(24.201.054)	(27.048.540)
Net dönem zararı		(359.593)	2.847.486
<b>Ana ortaklığa ait özkaynaklar toplamı</b>		<b>107.072.237</b>	<b>107.562.476</b>
<b>Kontrol gücü olmayan paylar toplamı</b>		<b>--</b>	<b>--</b>
<b>Toplam özkaynaklar</b>		<b>107.072.237</b>	<b>107.562.476</b>
<b>Toplam kaynaklar</b>		<b>143.666.859</b>	<b>138.076.444</b>

Ekteki dipnotlar bu özet finansal tabloların ayrılmaz bir parçasıdır.

## Şekersüt

### 30 Haziran 2021 Tarihinde Sona Eren Altı Aylık Ara Hesap Dönemine Ait Özet Kar veya Zarar ve Diğer Kapsamlı Gelir Tablosu

(Aksi belirtilmedikçe tüm tutarlar TL olarak gösterilmiştir.)

	Dipnot	Sınırlı Denetimden Geçmiş 30.06.2021
<b>Kar veya zarar kısmı</b>		
Hasılat	9	46.808.052
Satışların maliyeti	9	(46.026.111)
<b>Brüt kar</b>		<b>781.941</b>
Genel yönetim giderleri (-)	10	(1.146.585)
Satış, pazarlama ve dağıtım giderleri (-)	10	(261.453)
Araştırma ve geliştirme giderleri (-)	10	--
Esas faaliyetlerden diğer gelirler		2.012.457
Esas faaliyetlerden diğer giderler (-)		(763.578)
<b>Esas faaliyet karı</b>		<b>622.782</b>
<b>Finansman gideri öncesi faaliyet karı</b>		<b>622.782</b>
Finansman gelirleri		--
Finansman giderleri (-)		(994.116)
<b>Finansman giderleri, net</b>		<b>(994.116)</b>
<b>Sürdürülen faaliyet vergi öncesi dönem zararı</b>		<b>(371.334)</b>
<b>Sürdürülen faaliyetler vergi gideri</b>		
- Dönem vergi gideri	12	(245.757)
- Ertelenmiş vergi geliri	12	257.498
<b>Net dönem zararı</b>		<b>(359.593)</b>
<b>Diğer kapsamlı gelir kısmı</b>		
<b>Dönem Karı/Zararı</b>		<b>(359.593)</b>
<b>Kar veya zararda yeniden sınıflandırılmayacaklar</b>		<b>92.212</b>
Maddi duran varlıklar yeniden değerlendirme artışları/(azalışları)		
Tanımlanmış fayda planları yeniden ölçüm (kayıpları)/kazançları		111.429
Kar veya zararda yeniden sınıflandırılmayacak diğer kapsamlı gelire ilişkin vergiler		
- Ertelenmiş vergi gideri	12	(19.217)
<b>Diğer kapsamlı gelir</b>		<b>92.212</b>
<b>Toplam kapsamlı gelir/(gider)</b>		<b>(267.381)</b>
<b>Pay başına kazanç/(zarar)</b>		
- Sürdürülen faaliyetlerden pay başına (zarar) (kuruş)		(0.008)
- Sürdürülen faaliyetlerden seyreltilmiş pay başına (zarar) (kuruş)		(0.008)

Ekteki dipnotlar bu özet finansal tabloların ayrılmaz bir parçasıdır

**Şekersüt**  
30 Haziran 2021 Tarihinde Sona Eren Altı Aylık Ara Hesap Dönemine Ait  
Özet Özkaynaklar Değişim Tablosu  
(Aksi belirtilmedikçe tüm tutarlar TL olarak gösterilmiştir.)

	Ödenmiş Sermaye	Kar veya Zararda Yeniden		Kardan Ayrılan Kısıtlanmış Yedekler	Geçmiş Yıllar Karları	Net Dönem Karı	Özkaynaklar Toplamı
		Kar veya Zararda Yeniden Sınıflandırılmayacak Birikmiş Diğer Kapsamlı Gelirler	Kar veya Zararda Yeniden Sınıflandırılmayacak Birikmiş Diğer Kapsamlı Gelirler				
		Tanımlanmış Fayda Planlarının Birikmiş Yeniden Ölçüm Kazançları /Kayıpları	Duran Varlık Birikmiş Yeniden Değerleme Artışları				
1 Ocak 2021 itibarıyla bakiyeler (Dönem Başı)	45.266.909	266.950	86.178.797	50.874	(27.048.540)	2.847.486	107.562.476
Transferler						(2.847.486)	***
Dönem kar /zararı					2.847.486	(359.593)	(359.593)
Toplam Kapsamlı Gelir		(130.646)					(130.646)
30 Haziran 2021 itibarıyla bakiyeler (Dönem Sonu)	45.266.909	136.304	86.178.797	50.874	(24.201.054)	(359.593)	107.072.237

Ekteki dipnotlar bu özet finansal tabloların ayrılmaz bir parçasıdır.

## Şekersüt

### 30 Haziran 2021 Tarihinde Sona Eren Altı Aylık Ara Hesap Dönemine Ait Özet Nakit Akış Tablosu

(Aksi belirtilmedikçe tüm tutarlar TL olarak gösterilmiştir.)

	Dipnot	Sınırlı Denetimden Geçmiş 30 Haziran 2021
<b>A. İşletme Faaliyetlerden Elde Edilen Nakit Akışları</b>		<b>(3.341.452)</b>
<b>Dönem Kârı/Zararı</b>		<b>(359.593)</b>
<b>Dönem Net Karı Mutabakatı ile ilgili Düzeltmeler</b>		
Amortisman ve itfa gideri ile ilgili düzeltmeler	6	5.223.395
Kıdem tazminatı karşılığı ile ilgili düzeltmeler		209.528
İzin karşılığı ile ilgili düzeltmeler		78.606
Dava karşılığı ile ilgili düzeltmeler		--
Alacaklarda değer düşüklüğü / (iptali) ile ilgili düzeltmeler		(5.358)
Faiz gelirleri ve giderleri ile ilgili düzeltmeler		104.328
Vergi gideri/(geliri) ile ilgili düzeltmeler	12	26.693
Stoklardaki artış ile ilgili düzeltmeler	5	1.103.781
Ticari alacaklardaki artış ile ilgili düzeltmeler	4	(10.174.007)
Faaliyetlerle ilgili diğer alacaklardaki artış (azalış) ile ilgili düzeltmeler		971.087
Ticari borçlardaki artış ile ilgili düzeltmeler	4	904.432
Faaliyetlerle ilgili diğer borçlardaki azalış ile ilgili düzeltmeler	7	--
Canlı Varlıklardaki değişim		(859.959)
Çalışanlara sağlanan faydalar kapsamında borçlarla ilgili artış/azalış ile ilgili düzeltmeler		37.032
Peşin ödenmiş giderlerdeki artış (azalış) ile ilgili düzeltmeler		(535.889)
Diğer kısa vadeli yükümlülüklerdeki artış (azalış) ile ilgili düzeltmeler		19.616
Diğer dönen/duran varlıklardaki artış (azalış) ile ilgili düzeltmeler		10.206
<b>Toplam Düzeltmeler</b>		<b>(3.246.102)</b>
<b>Faaliyetlerden Elde Edilen / (Kullanılan) Nakit Akışları</b>		<b>(95.350)</b>
Ödenen kıdem tazminatları		(95.350)
<b>B. Finansman Faaliyetlerinden Kaynaklanan Nakit Akışları</b>		<b>3.710.212</b>
Kredilerden Nakit Girişleri		14.000.000
Kredi Geri Ödemelerine İlişkin Nakit Çıkışları		(9.400.000)
Ödenen faizler		(889.788)
<b>B. Yatırım Faaliyetlerinden Kaynaklanan / (Kullanılan) Nakit Akışları</b>		<b>(354.797)</b>
Maddi ve maddi olmayan duran varlıkların satışından kaynaklanan nakit girişleri	6	400.282
Maddi ve maddi olmayan duran varlık alımından kaynaklanan nakit çıkışları	6	(755.079)
<b>Nakit ve Nakit Benzerlerindeki Net Artış (Azalış) (A+B+C)</b>		<b>13.963</b>
<b>D. Dönem Başı Nakit ve Nakit Benzerleri</b>		<b>121.596</b>
<b>E. Bloke mevduattaki değişim</b>		<b>--</b>
<b>Dönem Sonu Nakit ve Nakit Benzerleri (A+B+C+D+E)</b>		<b>135.559</b>

Ekteki dipnotlar bu özet finansal tabloların ayrılmaz bir parçasıdır.

# Şekersüt

## 30 Haziran 2021 Tarihinde Sona Eren Altı Aylık Ara Hesap Dönemine Ait Özet Finansal Tablolara İlişkin Açıklayıcı Notlar

(Tüm tutarlar aksi belirtilmedikçe TL olarak gösterilmiştir.)

### 1. ŞİRKETİN ORGANİZASYONU VE FAALİYET KONUSU

Şekersüt Gıda Mamulleri Sanayi ve Ticaret Anonim Şirketi (“Şekersüt” veya “Şirket”) 1993 yılında Konya-Türkiye’de kurulmuştur. Şirket’in adresi ve başlıca faaliyet merkezi Server Mah. Meram Eski yol Cad. Dökmetepe Sok. No:2/1 Meram / Konya ’dır.

Şirket’in 30 Haziran 2021 itibarıyla yıl içinde çalışan personelin ortalama sayısı 85’dir. (31 Aralık 2019: 68).

30 Haziran 2021 itibarıyla Şirket’in ana hissedarı Konya Şeker Sanayi ve Ticaret Anonim Şirketi (“Konya Şeker”)’dir.

Şirket’in, 6362 sayılı Sermaye Piyasası Kanunu (“SPKn”)’nun 16. maddesinin üçüncü fıkrası hükümleri uyarınca 31 Ocak 2019 tarih ve 7/149 sayılı SPK kararıyla SPK kapsamına alınmıştır. 2019 yılı hesap döneminden başlamak üzere Grup’un finansal tablolarını SPK düzenlemeleri çerçevesinde bağımsız denetimden geçirilmesi dahil SPK’nın II-16.2 sayılı “Kooperatif ve Kooperatif Birliklerinin Paylarının Çoğunluğuna Sahip Olduğu Anonim Ortaklıklara İlişkin Esaslara Dair Tebliğ” hükümlerine uyma yükümlülüğü bulunmaktadır.

### 2. FİNANSAL TABLOLARIN SUNUMUNA İLİŞKİN ESASLAR

#### 2.1 Türkiye Finansal Raporlama Standartlarına (“TFRS”lere) uygunluk beyanı

İlişikteki finansal tablolar Sermaye Piyasası Kurulu’nun (“SPK”) 13 Haziran 2013 tarih ve 28676 sayılı Resmi Gazete’de yayımlanan II-14.1 No’lu “Sermaye Piyasasında Finansal Raporlamaya İlişkin Esaslar Tebliği” (“Tebliğ”) hükümleri uyarınca Kamu Gözetimi, Muhasebe ve Denetim Standartları Kurumu (“KGK”) tarafından yürürlüğe konulmuş olan Türkiye Finansal Raporlama Standartları’na (“TFRS”lere) uygun olarak hazırlanmıştır. TFRS’ler, KGK tarafından Türkiye Muhasebe Standartları (“TMS”), Türkiye Finansal Raporlama Standartları (“TFRS”), TMS Yorumları ve TFRS Yorumları adlarıyla yayımlanan Standart ve Yorumları içermektedir.

Şirket, 30 Haziran 2021 tarihinde sona eren ara hesap dönemine ilişkin özet finansal tablolarını Türkiye Muhasebe Standardı No:34 “Ara Dönem Finansal Raporlama (“TMS 34”)”ya uygun olarak hazırlamıştır.

TMS 34’e istinaden TMS/TFRS’ye uygun olarak hazırlanan yıllık finansal tabloların içermesi gerekli açıklama ve dipnotlar TMS 34 uyarınca özetlenmiş veya yer verilmemiştir. Ara dönem finansal sonuçları tek başına yıl sonu sonuçlarının bir göstergesi olmazlar. Ekteki özet finansal tablolar, 31 Aralık 2020 tarihli bağımsız denetimden geçmiş finansal tablolar ve ekli dipnotları ile birlikte değerlendirilmelidir.

Ayrıca finansal tablolar, KGK tarafından 7 Haziran 2019 tarih ve 30794 sayılı Resmi Gazete’de yayımlanan Finansal Tablo Örnekleri ve Kullanım Rehberi’nde belirlenmiş finansal tablo örnekleri esas alınarak geliştirilen TFRS Taksonomisine uygun olarak sunulmuştur.

Finansal tablolar Şirket Yönetimi tarafından 7 Ekim 2021 tarihinde onaylanmıştır.

#### 2.2 Geçerli para birimi ve raporlama para birimi

Bu özet finansal tablolar, Şirket’in geçerli para birimi olan TL cinsinden sunulmuştur. TL olarak sunulan bütün finansal bilgiler aksi belirtilmedikçe tam olarak gösterilmiştir

#### (a) Ölçüm esasları

Finansal tablolar, maddi duran varlıklar dışında tarihi maliyetler üzerinden hazırlanmıştır. Arsa, arazi ve bina, yeraltı ve yerüstü düzenleri, taşıt, tesis makina ve cihazlar ve demirbaşlar ise gerçeğe uygun değeri üzerinden ölçülmektedir.

## Şekersüt

### 30 Haziran 2021 Tarihinde Sona Eren Altı Aylık Ara Hesap Dönemine Ait Özet Finansal Tablolara İlişkin Açıklayıcı Notlar

(Tüm tutarlar aksi belirtilmedikçe TL olarak gösterilmiştir.)

#### 2. FİNANSAL TABLOLARIN SUNUMUNA İLİŞKİN ESASLAR

##### 2.3 Muhasebe tahminlerindeki değişiklikler ve hatalar

Muhasebe tahminlerindeki değişiklikler, yalnızca bir döneme ilişkin ise, değişikliğin yapıldığı cari dönemde, gelecek dönemlere ilişkin ise, hem değişikliğin yapıldığı dönemde hem de gelecek dönemlerde, ileriye yönelik olarak uygulanır. Tespit edilen önemli muhasebe hataları geriye dönük olarak uygulanır ve önceki dönem finansal tabloları yeniden düzenlenir.

30 Haziran 2021 tarihli finansal tabloları hazırlanırken muhasebe politikalarında değişiklik bulunmamaktadır.

##### 2.4 Önemli muhasebe politikalarının özeti

SPK. halka açık şirketlerin TMS 34 "Ara Dönem Finansal Tablolar" standardı uyarınca ara dönem mali tablolarının sunumunda tam set veya özet sunumun uygulanabilmesine izin vermiştir. Buna bağlı olarak Şirket. 30 Haziran 2021 tarihi itibarı ile hazırlanan ara dönem finansal tablolarını özet sunumu tercih ederek hazırlamıştır. İlgili Tebliğ'e istinaden TMS/TFRS'ye uygun olarak hazırlanan yıllık finansal tabloların içermesi gerekli açıklama ve dipnotlar TMS 34 uyarınca özetlenmiş veya yer verilmemiştir. Dolayısıyla. özet ara dönem finansal tablolar 31 Aralık 2020 tarihinde sona eren yıla ait finansal tablolar ile birlikte değerlendirilmelidir. Şirket ara dönem özet finansal tablolarında 31 Aralık 2020 tarihli finansal tablolarında belirtilen muhasebe politikalarını ve muhasebe tahminlerini aynı şekilde uygulamaya devam etmiştir.

#### 30 Haziran 2021 tarihi itibarıyla yayımlanmış ama henüz yürürlüğe girmemiş ve erken uygulanmayan değişiklikler

##### *Yayımlanmış ancak yürürlüğe girmemiş ve erken uygulanmaya başlanmamış değişiklikler*

Raporlama tarihi itibarıyla yayımlanmış fakat henüz yürürlüğe girmemiş ve erken uygulanmasına izin verilmekle birlikte Şirket tarafından erken uygulanmayan bazı yeni standartlar, yorumlar ve değişiklikler aşağıdaki gibidir.

#### COVID-19'la İlgili Olarak Kira Ödemelerinde 30 Haziran 2021 Tarihi Sonrasında Devam Eden İmtiyazlar-TFRS 16'ya İlişkin Değişiklikler

UMSK, vadesi 30 Haziran 2022 tarihinde veya öncesinde dolan kira ödemelerinde düşüşe neden olan imtiyazları da kapsayacak şekilde uzatılmasına izin veren kolaylaştırıcı hükmü 12 ay uzatmıştır. Bu hususta yapılan ilk değişiklik, kiracıların indirimler veya belirli süre kira ödenmemesi gibi covid-19 ile ilgili kira imtiyazlarını muhasebeleştirmelerini kolaylaştırmak ve yatırımcılara kira sözleşmeleri hakkında faydalı bilgiler sağlamaya devam etmek üzere UMSK tarafından Mayıs 2020'de yayımlanmıştır. İlgili değişiklikler KGK tarafından da TFRS 16'da Yapılan Değişiklikler olarak 7 Nisan 2021 tarihinde yayımlanmıştır.

Bu değişiklik ise, 1 Nisan 2021 tarihinde veya sonrasında başlayan yıllık hesap dönemleri için geçerlidir. Kiracıların, bu değişiklik yayımlandığı tarihte finansal tablolar yayımlanmak için onaylanmamış olması durumunda da erken uygulamaya izin verilmektedir. 2021 değişiklikleri, değişikliğin ilk kez uygulanması sonucunda oluşan birikimli etki, değişikliğin ilk kez uygulandığı yıllık hesap döneminin başındaki geçmiş yıllar karlarının açılış bakiyesinde bir düzeltme olarak finansal tablolarına yansıtılarak geriye dönük uygulanır.

Kolaylaştırıcı uygulamanın ilk versiyonu isteğe bağlı olarak uygulanmakta olup, halihazırda isteğe bağlı olarak uygulamaya devam edecektir. Bununla birlikte, 2021 değişikliklerinin uygulaması isteğe bağlı değildir. Bunun nedeni, 2020 değişikliklerinin getirdiği kolaylaştırıcı hükmü uygulamayı seçen bir kiracının, sürelerdeki uzatmayı benzer özelliklere ve benzer koşullara sahip uygun sözleşmelere tutarlı bir şekilde uygulamaya devam etmesi gerekliliğidir.

Bu durum, bir kira imtiyazı 2020 değişiklikleri uyarınca ilk kolaylaştırıcı uygulama için uygun olmamakla birlikte yeni uzatma sonucunda muafiyet için uygun hale gelirse, kiracıların önceki kiralamada yapılan değişikliklerle birlikte ilgili muhasebeleştirme işlemlerini tersine çevirmesi gerekeceği anlamına gelmektedir.

#### TFRS 3'de Kavramsal Çerçeve 'ye Yapılan Atflara İlişkin Değişiklik

Mayıs 2020'de UMSK, UFRS 3'de Kavramsal Çerçeve 'ye yapılan atflara ilişkin değişiklik yayımlamıştır. Değişiklikle, UMSK tarafından UFRS 3'de, Finansal Raporlamaya İlişkin Kavramsal Çerçeve'nin eski bir sürümüne yapılan referanslar, Mart 2018'de yayımlanan en son sürümüne yapılan referanslar ile değiştirilmiştir. Ardından KGK tarafından da bu değişiklikleri yansıtmak üzere TFRS 3 değişikliği 27 Temmuz 2020 tarihinde yayımlanmıştır.

## Şekersüt

### 30 Haziran 2021 Tarihinde Sona Eren Altı Aylık Ara Hesap Dönemine Ait Özet Finansal Tablolara İlişkin Açıklayıcı Notlar

(Tüm tutarlar aksi belirtilmedikçe TL olarak gösterilmiştir.)

## 2 FİNANSAL TABLOLARIN SUNUMUNA İLİŞKİN ESASLAR (devamı)

### 2.4 Önemli muhasebe politikalarının özeti (devamı)

Şirketin bu değişiklikleri 1 Ocak 2022 tarihinde veya sonrasında başlayan raporlama dönemlerinden itibaren uygulaması gerekmektedir, erken uygulamasına izin verilmektedir.

#### **Maddi Duran Varlıklar— Kullanım amacına uygun hale getirme (TMS 16’da yapılan değişiklik)**

Mayıs 2020’de UMSK, UMS 16 *Maddi Duran Varlıklar* standardında değişiklik yapan “Maddi Duran Varlıklar - Kullanım amacına uygun hale getirme” değişikliğini yayımlamıştır. Değişiklikle birlikte, artık bir şirketin, bir varlığı kullanım amacına uygun hale getirme sürecinde, elde edilen ürünlerin satışından elde edilen gelirlerin maddi duran varlık kaleminin maliyetinden düşülmesine izin verilmemektedir. Bunun yerine, şirket bu tür satış gelirlerini ve satışı gerçekleştirilen ürünlerin satış maliyetleri ile birlikte kar veya zarar’da muhasebeleştirecektir. Ardından KGK tarafından da bu değişiklikleri yansıtmak üzere TMS 16 değişikliği 27 Temmuz 2020 tarihinde yayımlanmıştır.

Söz konusu değişiklik, bu husustaki muhasebeleştirme hükümlerini açıklığa kavuşturarak şeffaflığı ve tutarlılığı artırmaktadır - özellikle, yapılan değişiklikle birlikte, artık varlığı kullanım amacına uygun hale getirirken, üretilen ürünlerin satışından elde edilen gelirlerin, maddi duran varlık kaleminin maliyetinden düşülmesine izin verilmemektedir. Bunun yerine, bir şirket bu tür satış gelirlerini ve ilgili maliyetleri artık kar veya zarara yansıtacaktır.

Şirketin bu değişiklikleri 1 Ocak 2022 tarihinde veya sonrasında başlayan raporlama dönemlerinden itibaren uygulaması gerekmektedir, erken uygulamasına izin verilmektedir.

#### **Ekonomik açıdan dezavantajlı sözleşmeler-Sözleşmeyi yerine getirme maliyetleri (TMS 37’de yapılan değişiklik)**

UMSK, Mayıs 2020’de, UMS 37 Karşılıklar, Koşullu Borçlar ve Koşullu Varlıklar’da değişiklik yapan “Ekonomik açıdan dezavantajlı sözleşmeler - Sözleşmeyi yerine getirme maliyetleri” değişikliğini yayımlamıştır. UMSK, bir sözleşmenin ekonomik açıdan dezavantajlı olup olmadığını değerlendirmek amacıyla, sözleşmeyi yerine getirme maliyetinin hem katlanması gereken zorunlu ilave maliyetler hem de diğer doğrudan maliyetlerin dağıtımı ile ilgili maliyetleri içerdiğini açıklığa kavuşturmak amacıyla UMS 37’ye yönelik bu değişikliği yayımlamıştır. Ardından KGK tarafından da bu değişiklikleri yansıtmak üzere TMS 37 değişikliği 27 Temmuz 2020 tarihinde yayımlanmıştır.

Değişiklikler, bir sözleşmenin yerine getirilip getirilmediğini değerlendirmek amacıyla bir sözleşmenin yerine getirilmesinin maliyetinin belirlenmesinde işletmenin hangi maliyetleri dahil edebileceğini belirlemiştir.

Şirketin bu değişiklikleri 1 Ocak 2022 tarihinde veya sonrasında başlayan raporlama dönemlerinden itibaren uygulaması gerekmektedir, erken uygulamasına izin verilmektedir.

#### **Yükümlülüklerin Kısa veya Uzun Vadeli Olarak Sınıflandırılması (TMS 1’de Yapılan Değişiklikler)**

Uluslararası Muhasebe Standartları Kurulu (UMSK) tarafından 23 Ocak 2020 tarihinde UMS 1’e göre yükümlülüklerin kısa veya uzun vadeli olarak sınıflandırılmasına yönelik finansal durum tablosundaki sunumunun daha açıklayıcı hale getirilmesi amacıyla yayımlanan, “Yükümlülüklerin Kısa veya Uzun Vadeli Olarak Sınıflandırılması”na ilişkin değişiklikler, KGK tarafından da 12 Mart 2020 tarihinde “TMS 1’de Yapılan Değişiklikler - Yükümlülüklerin Kısa veya Uzun Vadeli Olarak Sınıflandırılması” başlığıyla yayımlanmıştır.

Bu değişiklik, işletmenin en az on iki ay sonraya erteleyebildiği yükümlülüklerin uzun vadeli olarak sınıflandırılmasına ilişkin ek açıklamalar ve yükümlülüklerin sınıflandırılmasıyla ilgili diğer hususlara açıklık getirmiştir.

TMS 1’de yapılan değişiklikler aşağıdaki hususları ele almaktadır:

a. Yükümlülüklerin sınıflandırılmasında işletmenin yükümlülüğü erteleme hakkının raporlama dönemi sonunda mevcut olması gerektiği hususuna açıkça yer verilmesi.

## Şekersüt

### 30 Haziran 2021 Tarihinde Sona Eren Altı Aylık Ara Hesap Dönemine Ait Özet Finansal Tablolara İlişkin Açıklayıcı Notlar

(Tüm tutarlar aksi belirtilmedikçe TL olarak gösterilmiştir.)

#### 2 FİNANSAL TABLOLARIN SUNUMUNA İLİŞKİN ESASLAR (devamı)

##### 2.4 Önemli muhasebe politikalarının özeti (devamı)

- b. İşletmenin yükümlülüğü erteleme hakkını kullanmasına ilişkin işletme yönetiminin beklenti ve amaçlarının, yükümlülüğün uzun vadeli olarak sınıflandırılmasını etkilemeyeceğine yer verilmesi.
- c. İşletmenin borçlanma koşullarının söz konusu sınıflandırmayı nasıl etkileyeceğinin açıklanması.
- d. İşletmenin kendi özkaynak araçlarıyla ödeyebileceği yükümlülüklerin sınıflandırılmasına ilişkin hükümlerin açıklanması.

Şirket'in bu değişiklikleri 1 Ocak 2022 tarihinde veya sonrasında başlayan raporlama dönemlerinden itibaren geriye dönük olarak uygulaması gerekmektedir. Bununla birlikte, erken uygulamasına izin verilmektedir. Son olarak, UMSK tarafından 15 Temmuz 2020 tarihinde yayımlanan değişiklikle UMS 1 değişikliğinin yürürlük tarihinin 1 Ocak 2023 tarihine kadar ertelenmesine karar verilmiş olup, söz konusu değişiklik KGK tarafından da 15 Ocak 2021 tarihinde yayımlanmıştır.

Şirket, TMS 1 değişikliğinin uygulanmasının finansal tabloları üzerindeki muhtemel etkilerini değerlendirmektedir.

#### Yıllık İyileştirmeler /2018-2020 Dönemi UFRS'deki iyileştirmeler

Yürürlükteki standartlar için KGK tarafından 27 Temmuz 2020 tarihinde yayımlanan "TFRS'de Yıllık İyileştirmeler / 2018-2020 Dönemi" aşağıda sunulmuştur. Bu değişiklikler 1 Ocak 2022 tarihinden itibaren geçerli olup, erken uygulamaya izin verilmektedir. TFRS'lerdeki bu değişikliklerin uygulanmasının, Şirketin finansal tabloları üzerinde önemli bir etkisinin olması beklenmemektedir.

##### *TFRS 1- Uluslararası Finansal Raporlama Standartlarının İlk Uygulaması*

Bu değişiklik, bir bağlı ortaklığın ana ortaklıktan daha sonra TFRS 'leri uygulamaya başlaması durumunda TFRS 1'in uygulamasını kolaylaştırmaktadır; örneğin; bir bağlı ortaklık ana ortaklıktan daha sonra TFRS'leri uygulamaya başlaması durumunda TFRS 1.D16(a) paragrafındaki muafiyetten yararlanmak suretiyle tüm yabancı para işlemler için birikmiş yabancı para çevrim farklarını, ana ortaklığın TFRS Standartlarına geçiş tarihine göre ana ortaklığın konsolide finansal tablolarına dahil edilen tutarlar üzerinden ölçmeyi seçebilir. Bu değişiklikle birlikte, bağlı ortaklıklar için bu isteğe bağlı bu muafiyetin uygulanması suretiyle i) gereksiz maliyetleri düşürmeyi ve ii) benzer eş anlı muhasebe kayıtlarının tutulması ihtiyacının ortadan kaldırılmasını sağlayarak TFRS'lere geçişi kolaylaştıracaktır.

##### *TFRS 9 Finansal Araçlar*

Bu değişiklik, finansal yükümlülüklerin finansal tablo dışı bırakılması için % 10 testinin gerçekleştirilmesi amacıyla - alınan ücretlerin bu işlemler için ödenen ücretler düşülerek net tutar üzerinden belirlenmesinde -, dikkate alınacak ücretlerin yalnızca borçlu ve borç veren sıfatları ile bunlar arasında veya bunlar adına karşılıklı olarak ödenen veya alınan ücretleri içerdiğini açıklığa kavuşturmuştur.

##### *TMS 41 Tarımsal Faaliyetler*

Bu değişiklik, gerçeğe uygun değer belirlenmesinde vergiler için yapılan ödemelerindikkate alınmamasına yönelik hükmü kaldırmak suretiyle, TMS 41'deki gerçeğe uygun değer ölçüm hükümlerinin TFRS 13 Gerçeğe Uygun Değer Ölçümü'nde gerçeğe uygun değer belirlenmesinde dikkate alınması öngörülen işlem maliyetleri ile uyumlu hale getirmiştir. Bu değişiklik, uygun olan durumlarda, TFRS 13'ün kullanılmasına yönelik esneklik sağlamaktadır.

##### *Yürürlüğe girerek uygulanmaya başlanmış değişiklikler*

1 Ocak 2021 tarihinde ve sonrasında başlayan hesap dönemleri için yürürlüğe girmiş olan değişiklikler ise şu şekildedir:



## Şekersüt

### 30 Haziran 2021 Tarihinde Sona Eren Altı Aylık Ara Hesap Dönemine Ait Özet Finansal Tablolara İlişkin Açıklayıcı Notlar

(Tüm tutarlar aksi belirtilmedikçe TL olarak gösterilmiştir.)

#### 2 FİNANSAL TABLOLARIN SUNUMUNA İLİŞKİN ESASLAR (devamı)

##### 2.4 Önemli muhasebe politikalarının özeti (devamı)

1) Gösterge Faiz Oranı Reformu – 2. Aşama (TFRS 9 Finansal Araçlar, TMS 39 Finansal Araçlar: Muhasebeleştirme Ve Ölçme, TFRS 7 Finansal Araçlar: Açıklamalar, TFRS 4 Sigorta Sözleşmeleri ve TFRS 16 Kiralamalar'da Yapılan Değişiklikler)

*Uluslararası Muhasebe Standartları Kurulu (UMSK) tarafından yayımlanmış fakat KGK tarafından henüz yayımlanmamış yeni ve güncellenmiş standartlar ve yorumlar*

Aşağıda listelenen yeni standartlar, yorumlar ve mevcut Uluslararası Finansal Raporlama Standartları'ndaki ("UFRS") değişiklikler Uluslararası Muhasebe Standartları Kurulu ("UMSK") tarafından yayımlanmış fakat bu yeni standartlar, yorumlar ve değişiklikler henüz KGK tarafından TFRS'ye uyarlanmamıştır/yayımlanmamıştır ve bu sebeple TFRS'nin bir parçasını oluşturmazlar. Buna bağlı olarak UMSK tarafından yayımlanan fakat halihazırda KGK tarafından yayımlanmayan standartlara UFRS veya UMS şeklinde atıfta bulunmaktadır. Şirket, finansal tablolarında ve dipnotlarda gerekli değişiklikleri bu standart ve yorumlar TFRS'de yürürlüğe girdikten sonra yapacaktır.

##### **Muhasebe Politikalarının Açıklanması (UMS 1 ve UFRS Uygulama Standardı 2'ye ilişkin Değişiklikler)**

UMSK tarafından 12 Şubat 2021 tarihinde şirketlerin, faydalı muhasebe politikası açıklamaları sağlamasına yardımcı olmak amacıyla yakın zamanda UMS 1 Finansal Tabloların Sunuluşu'nda değişiklikler ve UFRS Uygulama Standardı 2 Önemlilik Kararları Oluşturma'da güncelleme yayımlanmıştır.

UMS 1'deki temel değişiklikler şunları içermektedir:

- Şirketlerden önemli muhasebe politikalarından ziyade önemlilik düzeyine bağlı olarak muhasebe politikalarını açıklamalarını istemek;
- Önemlilik düzeyi altında kalan işlemler, diğer olaylar veya koşullarla ilgili muhasebe politikalarının önemsiz olduğunu ve bu nedenle açıklanmalarına gerek olmadığını açıklığa kavuşturmak ve
- Önemlilik düzeyi üzerinde kalan işlemler, diğer olaylar veya koşullarla ilgili tüm muhasebe politikalarının bir şirketin finansal tabloları için önemlilik arz etmediğine açıklık getirmek.

UMSK ayrıca, muhasebe politikası açıklamalarında önemlilik düzeyinin uygulanmasına ilişkin rehberlik ve iki ek örnek içerecek şekilde UFRS Uygulama Standardı 2'yi değiştirmiştir.

Değişiklikler, daha önceden düzeltilmiş önemlilik tanımı ile tutarlıdır:

"Muhasebe politikası bilgileri, işletmenin finansal tablolarında yer alan diğer bilgilerle birlikte değerlendirildiğinde, genel amaçlı finansal tabloların temel kullanıcılarının bu finansal tablolara istinaden alacakları ekonomik kararları etkilemesi makul ölçüde bekleniyorsa önemlidir".

Değişiklikler 1 Ocak 2023 tarihinden itibaren geçerli olmakla birlikte şirketler daha erken uygulayabilirler.

Şirket, UMS 1 Finansal Tabloların Sunuluşu'nda değişiklikler ve UFRS Uygulama Standardı 2 Önemlilik Kararları Oluşturma değişikliğinin uygulanmasının finansal tabloları üzerindeki muhtemel etkilerini değerlendirmektedir.

##### **Muhasebe Tahminlerine İlişkin Tanım (UMS 8'e ilişkin Değişiklikler)**

UMSK tarafından 12 Şubat 2021 tarihinde yayımlanan söz konusu değişiklikler, muhasebe tahminleri için yeni bir tanım getirmektedir: bunların finansal tablolarda ölçüm belirsizliğine neden olan parasal tutarlar olduklarına açıklık getirilmesi amaçlanmaktadır.

## Şekersüt

### 30 Haziran 2021 Tarihinde Sona Eren Altı Aylık Ara Hesap Dönemine Ait Özet Finansal Tablolara İlişkin Açıklayıcı Notlar

(Tüm tutarlar aksi belirtilmedikçe TL olarak gösterilmiştir.)

#### 2 FİNANSAL TABLOLARIN SUNUMUNA İLİŞKİN ESASLAR (devamı)

##### 2.4 Önemli muhasebe politikalarının özeti (devamı)

Değişiklikler ayrıca, bir şirketin bir muhasebe politikası tarafından belirlenen amaca ulaşmak için bir muhasebe tahmini geliştirdiğini belirterek, muhasebe politikaları ile muhasebe tahminleri arasındaki ilişkiyi açıklığa kavuşturmuştur.

Bir muhasebe tahmini geliştirmek, aşağıdakilerin her ikisini de içermektedir:

- Bir ölçüm yöntemi seçme (tahmin veya değerlemeyöntemi) – örneğin, UFRS 9 Finansal Araçlar uygulanırken beklenen kredi zararları için zarar karşılığını ölçmek için kullanılan bir tahmin tekniği ve
- Seçilen ölçüm yöntemi uygulanırken kullanılacak girdileri seçme - ör. UMS 37 Karşılıklar, Koşullu Borçlar ve Koşullu Varlıklar uygulanırken garanti yükümlülükleri için bir karşılık belirlemek için beklenen nakit çıkışları.

Bu tür girdilerdeki veya değerlendirme tekniklerindeki değişikliklerin etkileri, muhasebe tahminlerindeki değişikliklerdir. Muhasebe politikalarının tanımında herhangi bir değişikliğe gidilmemiş olup aynı şekilde kalmıştır.

Söz konusu değişiklikler, 1 Ocak 2023 tarihinde veya sonrasında başlayan raporlama dönemleri için geçerli olup, erken uygulamaya izin verilmektedir ve Şirketin bu değişiklikleri uyguladığı ilk yıllık raporlama döneminin başında veya sonrasında meydana gelen muhasebe tahminlerindeki ve muhasebe politikalarındaki değişikliklere ileriye yönelik uygulanacaktır.

Şirket, UMS 8'e ilişkin bu değişikliklerin finansal tabloları üzerindeki muhtemel etkilerini değerlendirmektedir.

#### **Tek Bir İşlemden Kaynaklanan Varlık ve Borçlara İlişkin Ertelenmiş Vergi - UMS 12 Gelir Vergileri'nde Yapılan Değişiklikler**

Mayıs 2021'de UMSK tarafından, UMS 12 Gelir Vergileri'nde "Tek Bir İşlemden Kaynaklanan Varlık ve Borçlara İlişkin Ertelenmiş Vergi" değişikliği yayımlanmıştır.

UMS 12 Gelir Vergileri'nde yapılan bu değişiklikler, şirketlerin belirli işlemlerde, örneğin; kiralama ve hizmetten çekme (sökme, eski haline getirme, restorasyon vb.) karşılıklarına ilişkin ertelenmiş vergiyi nasıl muhasebeleştirilmesi gerektiğini açıklığa kavuşturmaktadır.

Değişiklikle, ilk muhasebeleştirme muafiyetinin kapsamını daraltarak, eşit ve geçici farkları netleştirilen işlemlere uygulanmaması öngörülmektedir. Sonuç olarak, şirketlerin bir kiralamanın ilk defa finansal tablolara alınmasından kaynaklanan geçici farklar ve hizmetten çekme karşılıkları için ertelenmiş vergi varlığı ve ertelenmiş vergi borcu muhasebeleştirilmesi gerekecektir.

Değişiklikler, muafiyetin kiralama ve hizmetten çekme yükümlülükleri gibi işlemler için geçerli olmadığına açıklık getirmektedir. Bu işlemler eşit ve denkleştirici geçici farklar ortaya çıkaracaktır.

Kiralamalar ve hizmetten çekme yükümlülükleri için, ilgili ertelenmiş vergi varlıkları ve borçlarının, karşılaştırmalı olarak sunulan en erken dönemin başlangıcından itibaren muhasebeleştirilmesi gerekecektir ve herhangi bir kümülatif etki önceki dönem dağıtılmamış kârlarında veya diğer özkaynak bileşenlerinde bir düzeltme olarak muhasebeleştirilecektir. Bir şirket daha önce net yaklaşım kapsamında kiralamalar ve hizmetten çekme yükümlülükleri üzerinden ertelenmiş vergi muhasebeleştirilmişse, geçiş üzerindeki etkinin ertelenmiş vergi varlığı ve ertelenmiş vergi borcunun ayrı sunumuyla sınırlı olması muhtemel olacaktır.

Söz konusu değişiklikler, 1 Ocak 2023 veya sonrasında başlayan raporlama dönemleri için geçerli olup, erken uygulamaya izin verilmektedir.

Şirket UMS 12'e ilişkin bu değişikliklerin finansal tabloları üzerindeki muhtemel etkilerini değerlendirmektedir.

## Şekersüt

### 30 Haziran 2021 Tarihinde Sona Eren Altı Aylık Ara Hesap Dönemine Ait Özet Finansal Tablolara İlişkin Açıklayıcı Notlar

(Tüm tutarlar aksi belirtilmedikçe TL olarak gösterilmiştir.)

#### 3. İLİŞKİLİ TARAF AÇIKLAMALARI

Finansal tablolarda ortaklar, önemli yönetim personeli ve yönetim kurulu üyeleri, aileleri ve kendileri tarafından kontrol edilen veya kendilerine bağlı şirketler ile birlikte, iştirak ve müştereken kontrol edilen ortaklıklar ilişkili taraflar olarak kabul edilmiştir. İşletmenin normal faaliyetleri içerisinde ilişkili taraflarla çeşitli işlemler yapılmıştır.

İlişkili taraflardan olan ticari alacaklar genellikle satış işlemlerinden kaynaklanmaktadır ve yaklaşık vadeleri 60 gündür. Alacaklar doğası gereği teminatsızdır. Şirket'in ilişkili taraflarıyla ticari işlemleri sonucu oluşan alacak ve borçlarına ilişkin işletilen faiz oranı yıllık ortalama yüzde 18-25 (2020: yüzde 15)'dir.

30 Haziran 2021 ve 31 Aralık 2020 tarihleri itibarıyla ilişkili taraflardan kısa vadeli alacaklar ve borçlar aşağıdaki gibidir:

İlişkili taraflardan ticari alacaklar	2021	2020
Panagro Tarım Hayvancılık Gıda Sanayi ve Ticaret ve Anonim Şirketi("Panagro") <sup>(1)</sup>	16.691.470	10.447.273
Koneli Tarım Sanayi ve Pazarlama Anonim Şirketi("Koneli")	82.536	118.885
Panek Ziraat Aletleri Dayanıklı Tüketim Malzemeleri Otomotiv Yakıt Petrol Ürünleri Tarım Ticaret Anonim Şirketi ("Panek")	37.610	17.248
Pankent Mimarlık İnşaat Lojistik Nakliyat Sanayi Ticaret Anonim Şirketi("Paankent")	135.974	--
Pan-gev Tarım Hayvancılık Sanayi ve Ticaret Anonim Şirketi ("Pangev")	115.606	--
Konya Şeker Sanayi ve Ticaret Anonim Şirketi Anonim ("Konya Şeker")	9.230.592	--
S.S. Konya Pancar Ekicileri Kooperatifi ("Konya Kooperatif")	--	--
<b>Toplam</b>	<b>26.293.788</b>	<b>10.583.406</b>

30 Haziran 2021 ve 31 Aralık 2020 tarihleri itibarıyla ilişkili taraflara kısa vadeli ticari borçlar aşağıdaki gibidir:

İlişkili taraflara ticari borçlar	2021	2020
Çumpaş Çumra Patates ve Ziraat Ürünler Değerlendirme Sanayi ve Ticaret Anonim Şirketi ("Çumpaş") <sup>(3)</sup>	5.940.600	5.425.624
Panagro <sup>(1)</sup>	1.290.857	3.167.652
Konya Şeker <sup>(2)</sup>	52.224	1.146.746
Panplast Sulama Tarım Sanayi ve Ticaret Anonim Şirketi ("Panplast")	144.340	231.331
Doğrudan Elektrik Enerjisi Toptan Satış ve Tedarik Anonim Şirketi ("Doğrudan")	537.085	151.775
Konya Kooperatif	531.583	121.516
Beta Ziraat ve Ticaret Anonim Şirketi ("Beta")	143.600	104.394
Simurg Koruma Güvenlik ve Eğitim Hizmetleri Anonim Şirketi ("Simurg")	91.607	65.017
Anadolu Birlik Holding Anonim Şirketi ("Anadolu Birlik")	63.555	63.923
Pangev	--	60.008
Pankent	101.952	--
<b>Toplam</b>	<b>8.897.403</b>	<b>10.537.986</b>

<sup>(1)</sup>Şirket'in Panagro'dan alacakları mamül satışından kaynaklanmaktadır. Ortalama vadeleri 30-90 gündür.

<sup>(2)</sup>Şirket'in Koneli'den alacakları mamül satışından kaynaklanmaktadır. Ortalama vadeleri 30-90 gündür.

<sup>(3)</sup>Çumpaş'a ticari borçlar hammadde alacaklarına ilişkindir. Ortalama vadeleri 30-90 gündür.

İlişki taraf şirketleri cari dönemde grup politikası gereği, ticari alacaklardan doğan vade farkı hesaplamalarında TCMB temerrüt faiz oranı olan yüzde %18-25 faiz oranını kullanmıştır. Ticari borçlardan kaynaklanan vade farkı giderleri esas faaliyetlerden diğer giderlerde raporlanmıştır.

## Şekersüt

### 30 Haziran 2021 Tarihinde Sona Eren Altı Aylık Ara Hesap Dönemine Ait Özet Finansal Tablolara İlişkin Açıklayıcı Notlar

(Tüm tutarlar aksi belirtilmedikçe TL olarak gösterilmiştir.)

#### 3. İLİŞKİLİ TARAF AÇIKLAMALARI (devamı)

##### Üst düzey yöneticilere sağlanan faydalar

Şirket, üst düzey yönetim kadrosu Yönetim Kurulu üyelerinden oluşmaktadır. Üst düzey yöneticilere sağlanan faydalar ise ücret, prim, sağlık sigortası ve ulaşım gibi faydaları içermektedir. 30 Haziran 2021 tarihlerinde sona eren hesap dönemlerinde üst düzey yöneticilere sağlanan faydalar 81,138 TL tutarındadır.

##### İlişkili taraf işlemleri

##### Mal ve hizmet alımları:

30 Haziran tarihinde sona eren dönemde mal alımları detayı aşağıdaki gibidir:

	<u>2021</u>
Konya Şeker	1.016.148
Beta	142.178
Çumpaş	970.518
Doğrudan	933.802
Koneli	17.521
Panagro	9.155.195
Pangev	10.200
Panplast	160.576
Konya Kooperatif	762.974
Simurg	257.332
Anadolu Birlik	156.063
Koneli	17.521
	<u>13.600.028</u>

##### Mamül ve hizmet satışları:

30 Haziran tarihinde sona eren dönemlerde Şirket'in mamul satışlarının detayı aşağıdaki gibidir:

	<u>2021</u>
Konya Şeker	12.152.329
Çumpaş	36.158
Koneli	624.281
Panagro	26.925.329
Pangev	127.017
Pankent	133.890
Panek	86.939
	<u>40.085.943</u>

## Şekersüt

### 30 Haziran 2021 Tarihinde Sona Eren Altı Aylık Ara Hesap Dönemine Ait Özet Finansal Tablolara İlişkin Açıklayıcı Notlar

(Tüm tutarlar aksi belirtilmedikçe TL olarak gösterilmiştir.)

#### 3. İLİŞKİLİ TARAF AÇIKLAMALARI (devamı)

##### Faiz giderleri:

30 Haziran tarihinde sona eren dönemde faiz giderlerinin detayı aşağıdaki gibidir:

	<b>2021</b>
Doğrudan	2.623
	<b>2.623</b>

##### Faiz gelirleri:

30 Haziran tarihinde sona eren dönemde faiz gelirleri detayı aşağıdaki gibidir:

	<b>2021</b>
Panagro	532.750
	<b>532.750</b>

#### 4. TİCARİ ALACAK VE BORÇLAR

##### a) Ticari Alacaklar:

30 Haziran 2021 ve 31 Aralık 2020 tarihleri itibarıyla Şirket'in ticari alacaklarının detayı aşağıdaki gibidir:

	<b>2021</b>	<b>2020</b>
İlişkili taraflardan ticari alacaklar	26.293.788	10.583.406
İlişkili olmayan taraflardan ticari alacaklar	429.385	5.998.836
	<b>26.723.173</b>	<b>16.582.242</b>

30 Haziran 2021 ve 31 Aralık 2020 tarihleri itibarıyla, ticari alacaklar aşağıdaki kalemlerden oluşmaktadır:

	<b>2021</b>	<b>2020</b>
Alıcılar	26.144.359	10.544.951
Alacak senetleri ve çekler	-	4.726.791
Gelir tahakkukları	578.816	1.310.500
Şüpheli ticari alacaklar	1.411.371	1.416.729
Değer düşüklüğü karşılığı (-)	(1.411.371)	(1.416.729)
	<b>26.723.175</b>	<b>16.582.242</b>

Ticari alacakların vadesi, 30 ile 60 gün arasındadır. (31 Aralık 2020: 30 ile 60 gün arası).

30 Haziran 2021 tarihinde sona eren dönem itibarıyla şüpheli alacak karşılığı hareket tablosu aşağıdaki gibidir:

	<b>2021</b>
Açılış bakiyesi	(1.416.729)
Dönem gideri	(58.074)
İptaller	63.432
	<b>(1.411.371)</b>

## Şekersüt

### 30 Haziran 2021 Tarihinde Sona Eren Altı Aylık Ara Hesap Dönemine Ait Özet Finansal Tablolara İlişkin Açıklayıcı Notlar

(Tüm tutarlar aksi belirtilmedikçe TL olarak gösterilmiştir.)

#### 4. TİCARİ ALACAK VE BORÇLAR (devamı)

##### b) Ticari Borçlar:

30 Haziran 2021 ve 31 Aralık 2020 tarihleri itibarıyla Şirket'in kısa vadeli ticari borçları aşağıdaki gibidir:

	2021	2020
İlişkili taraflara ticari borçlar	8.897.403	10.537.986
İlişkili olmayan taraflardan ticari borçlar	4.638.560	2.093.545
	<b>13.535.963</b>	<b>12.631.531</b>

30 Haziran 2021 ve 31 Aralık 2020 tarihleri itibarıyla, ilişkili olmayan taraflardan ticari borçlar aşağıdaki kalemlerden oluşmaktadır:

	2021	2020
Satıcılar	4.638.560	2.093.545
	<b>4.638.560</b>	<b>2.093.545</b>

30 Haziran 2021 tarihi itibarıyla ticari borçların vadesi, 30 ile 90 gün arasındadır (31 Aralık 2020: 30 ile 90 gün arası). Risklerin niteliği ve düzeyine ilişkin açıklamalar 13 numaralı notta verilmiştir.

#### 5. STOKLAR

30 Haziran 2021 ve 31 Aralık 2020 tarihleri itibarıyla Şirket'in kısa vadeli diğer alacakları detayı aşağıdaki gibidir:

	2021	2020
İlk madde ve malzeme	3.164.252	4.699.289
Mamül	637.804	686.269
Yarı Mamül	823.645	373.072
Diğer	107.016	77.868
Stok değer düşüklüğü karşılığı (-)	(8.703)	(8.703)
	<b>4.724.014</b>	<b>5.827.795</b>

30 Haziran 2021 tarihi itibarıyla stoklar üzerindeki ipotek/rehin tutarı bulunmamaktadır. (31 Aralık 2020: bulunmamaktadır)

Stok değer düşüş karşılığı hareketi aşağıdaki gibidir:

	30 Haziran 2021
Açılış bakiyesi	(8.703)
Dönem (gideri) / Cari yılda kullanılan	--
Kapanış bakiyesi	<b>(8.703)</b>

## Şekersüt

### 30 Haziran 2021 Tarihinde Sona Eren Altı Aylık Ara Hesap Dönemine Ait Özet Finansal Tablolara İlişkin Açıklayıcı Notlar

(Tüm tutarlar aksi belirtilmedikçe TL olarak gösterilmiştir.)

#### 6. MADDİ VE MADDİ OLMAYAN DURAN VARLIKLAR

30 Haziran 2021 tarihinde sona eren altı aylık ara hesap dönemi içerisindeki maddi ve maddi olmayan duran varlıkların toplam net defter değeri 82.135.328 TL'dir (31 Aralık 2020: 85.261.678 TL) Dönem içerisinde 644.898 TL tutarında net defter değeri 755.079 olan maddi duran varlık çıkışı (31 Aralık 2020: 633.898 TL), 755.079 TL (31 Aralık 2020: 1.955.452 TL) tutarında ise maddi duran varlık alımı gerçekleşmiştir.

30 Haziran 2021 tarihinde sona eren altı aylık ara hesap dönemine ait toplam 3.683.696 TL'lik amortisman ve itfa giderleri satılan malın maliyetine dahil edilmiştir.

30 Haziran 2021 tarihi itibarıyla maddi duran varlıklar üzerinde aktifleştirilmiş borçlanma maliyeti bulunmamaktadır. (31 Aralık 2020: bulunmamaktadır).

30 Haziran 2021 tarihi itibarıyla grubun sabit kıymetler üzerinde 10.561.773.704 TL ipotek bulunmaktadır. (31 Aralık 2020: 10.561.773.704 TL)

#### 7. CANLI VARLIKLAR

Kısa vadeli canlı varlıklar olgunlaşmamış veya henüz doğurmamış büyükbaş hayvanlardan oluşmaktadır. Doğum yapan canlı varlıklar uzun vadeye sınıflanmakla birlikte amortisman tabi tutulmaya başlanır. Olgunlaşan erkek büyükbaş hayvanlar ise Şirket'in et üretiminde kullanılmaktadır. 30 Haziran 2021 tarihi itibarıyla Şirket'in sahip olduğu kısa vadeli canlı varlık tutarı 8.614.909 TL olmuştur. Dönem içerisinde 7.740.415 TL tutarında canlı varlık alımı , 8.723.116 TL tutarında ise canlı varlık çıkışı gerçekleşmiştir. (31 Aralık 2020: 9.597.660 TL)

Uzun vadeli canlı varlıklar yavrulmuş ineklerden oluşmaktadır. Şirket ilgili canlı varlıkları damızlık olarak bünyesinde barındırmaktadır. Biyolojik varlıkların gerçek değerinin belirlenmesi için uygun pazar bulunmadığından, canlı varlıklar maliyet değerinden birikmiş amortisman değerinin çıkartılması ile bulunur. Canlı varlıklar normal amortisman yöntemine göre 5 yılda amorti edilir. Şirket'in sahip olduğu uzun vadeli canlı varlık tutarı 20.229.069 TL olmuştur. Şirket'in sahip olduğu uzun vadeli canlı varlık tutarı dönem içerisinde 4.208.084 TL tutarında alış, 3.905.483 TL tutarında ise çıkış gerçekleşmiştir. (31 Aralık 2020: 19.926.468 TL) Amortisman gideri ise 1.539.699 TL'dir.

30 Haziran 2021 tarihi itibarıyla toplam canlı varlık sayısı 2.963'dur (31 Aralık 2020: 3.220'dir).

## Şekersüt

### 30 Haziran 2021 Tarihinde Sona Eren Altı Aylık Ara Hesap Dönemine Ait Özet Finansal Tablolara İlişkin Açıklayıcı Notlar

(Tüm tutarlar aksi belirtilmedikçe TL olarak gösterilmiştir.)

#### 8. TAAHHÜTLER

##### Teminat-Rehin-İpotekler ("TRI")

30 Haziran 2021 ve 31 Aralık 2020 tarihleri itibarıyla Şirket'in teminat, rehin ve ipotek detayı aşağıdaki gibidir:

	30 Haziran 2021		31 Aralık 2020	
	TL Karşılığı	TL	TL Karşılığı	TL
A. Kendi tüzel kişiliği adına vermiş olduğu TRI'ler in toplam tutarı	49.750	49.750	49.750	49.750
Teminat	49.750	49.750	49.750	49.750
Rehin	--	--	--	--
İpotek	--	--	--	--
B. Tam konsolidasyon kapsamına dahil edilen ortaklıklar lehine vermiş olduğu TRI'lerin toplamı	69.012.107	69.012.107	69.012.107	69.012.107
Teminat	--	--	--	--
Rehin	--	--	--	--
İpotek	--	--	--	--
Kefalet	69.012.107	69.012.107	69.012.107	69.012.107
C. Olağan ticari faaliyetlerinin yürütülmesi amacıyla diğer 3. kişilerin borcunu temin amacıyla	--	--	--	--
Teminat	--	--	--	--
Rehin	--	--	--	--
İpotek	--	--	--	--
D. Diğer verilen TRI'lerin toplam tutarı	10.500.000.000	10.500.000.000	10.500.000.000	10.500.000.000
i. Ana ortak lehine vermiş olduğu TRI'lerin toplam tutarı	--	--	--	--
Teminat	--	--	--	--
Rehin	10.500.000.000	10.500.000.000	10.500.000.000	10.500.000.000
İpotek	--	--	--	--
ii. B ve C maddeleri kapsamına girmeyen diğer grup şirketleri lehine vermiş olduğu TRI'lerin	--	--	--	--
Teminat	--	--	--	--
Rehin	--	--	--	--
İpotek	--	--	--	--
iii. C maddesi kapsamına girmeyen 3. kişiler lehine vermiş olduğu TRI'lerin toplam tutarı	--	--	--	--
Teminat	--	--	--	--
Rehin	--	--	--	--
İpotek	--	--	--	--
<b>Toplam TRI</b>	<b>10.569.061.857</b>	<b>10.569.061.857</b>	<b>10.569.061.857</b>	<b>10.569.061.857</b>



## Şekersüt

### 30 Haziran 2021 Tarihinde Sona Eren Altı Aylık Ara Hesap Dönemine Ait Özet Finansal Tablolara İlişkin Açıklayıcı Notlar

(Tüm tutarlar aksi belirtilmedikçe TL olarak gösterilmiştir.)

#### 8. TAAHHÜTLER (devamı)

30 Haziran 2021 ve 31 Aralık 2020 tarihleri itibarıyla, alınan teminatların niteliği ve tutarları aşağıdaki gibidir:

	2021	2020
Teminat çekleri ve senetleri	15.000	15.000
<b>Alınan teminatlar</b>	<b>15.000</b>	<b>15.000</b>

#### 9. HASILAT VE SATIŞLARIN MALİYETİ

##### Hasılat

30 Haziran tarihinde sona eren dönemde Şirket'in hasılat detayı aşağıdaki gibidir:

	2021
Satışlar	43.674.554
Canlı varlıklardan kaynaklanan gelirler	2.996.461
Diğer satışlar	138.270
Satıştan iadeler	(1.233)
	<b>46.808.052</b>

##### Edim yükümlülükleri ve hasılatın muhasebeleştirilmesine ilişkin politikalar

Hasılat müşteri ile sözleşmede belirtilen tutara dayalı olarak ölçülür. TFRS 15'e göre, bir müşteri malların veya hizmetlerin kontrolünü elde ettiğinde hasılat olarak muhasebeleştirilir.

Ürün / Hizmet türü	Niteliği, edim yükümlülüklerinin yerine getirilme zamanı, önemli ödeme şartlarına	TFRS 15'e göre hasılatın muhasebeleştirilmesi
Süt ve süt ürünleri satışı	Şirket, sözleşme gereği, ürünlerin teslimini gerçekleştirdiğinde hasılatı muhasebeleştirir. Yükümlülükler ürünün teslimi ile birlikte tamamlanmaktadır. Ödeme vadeleri 1 yıldan kısadır.	Hasılat, malın teslimi ile birlikte muhasebeleştirilir. İlgili maliyetler olduğunda kar veya zararda muhasebeleştirilir.

##### Satışların maliyeti

30 Haziran tarihinde sona eren dönemde Şirket'in satışların maliyeti detayı aşağıdaki gibidir:

	2021
İlk madde ve malzeme giderleri	25.834.672
Ticari mal satışlarının maliyeti	11.060.644
Amortisman giderleri	5.223.395
İşçilik giderleri	3.202.092
Canlı varlıklardan kaynaklanan giderler	705.308
	<b>46.026.111</b>

## Şekersüt

### 30 Haziran 2021 Tarihinde Sona Eren Altı Aylık Ara Hesap Dönemine Ait Özet Finansal Tablolara İlişkin Açıklayıcı Notlar

(Tüm tutarlar aksi belirtilmedikçe TL olarak gösterilmiştir.)

#### 10. NİTELİKLERİNE GÖRE GİDERLER

30 Haziran tarihinde sona eren dönemde Şirket'in niteliklerine göre giderlerinin detayı aşağıdaki gibidir:

	<u>2021</u>
İlk madde ve malzeme giderleri	25.841.893
Ticari mal satışlarının maliyeti	11.060.644
Amortisman giderleri	5.223.395
İşçilik giderleri	3.202.092
Dışarıdan sağlanan faydalar	595.955
Ofis Giderleri	436.839
Personel Giderleri	314.805
Vergi Giderleri	29.892
Diğer Giderler	23.328
Canlı varlıklardan kaynaklanan giderler	705.308
	<u>47.434.151</u>

#### 11. PAY BAŞINA KAZANÇ

30 Haziran 2021 tarihinde sona eren altı aylık ara döneme ait zarar 879.362TL tutarındaki zararın ilgili dönem içindeki ağırlıklı ortalama pay adetlerine bölünmesiyle hesaplanmıştır.

	<u>1 Ocak- 30 Haziran 2021</u>
<b>Pay başına kazanç / (kayıp)</b>	
Dönem (karı)/zararı	(359.593)
Dönem boyunca mevcut olan adi payların ortalama sayısı	45.266.909
<b>Sürdürülen faaliyetlerden pay başına kazanç/kayıp</b>	<b>(0.008)</b>
<b>Sürdürülen faaliyetlerden sulandırılmış pay başına kazanç/kayıp</b>	<b>(0.008)</b>

## Şekersüt

### 30 Haziran 2021 Tarihinde Sona Eren Altı Aylık Ara Hesap Dönemine Ait Özet Finansal Tablolara İlişkin Açıklayıcı Notlar

(Tüm tutarlar aksi belirtilmedikçe TL olarak gösterilmiştir.)

#### 12. GELİR VERGİLERİ

##### Kurumlar vergisi

Şirket, Türkiye’de yürürlükte bulunan vergi mevzuatı ve uygulamalarına tabidir. Kurumlar vergisi, ilgili olduğu hesap döneminin sonunu takip eden dördüncü ayın yirmi beşinci günü akşamına kadar beyan edilmekte ve ilgili ayın sonuna kadar tek taksitte ödenmektedir.

Türkiye’de kurumların ticari kazancına vergi yasaları gereğince indirimi kabul edilmeyen giderlerin ilave edilerek, vergi yasalarında yer alan istisnaların indirilerek bulunacak yasal vergi matrahına uygulanan kurumlar vergisi oranı 1 Ocak 2021 tarihinden sonra % 20 olarak uygulanmaktaydı (2020: %22). Ancak, 22 Nisan 2021 tarihli ve 31462 sayılı Resmi Gazete’de yayımlanarak yürürlüğe giren 7316 Sayılı Amme Alacaklarının Tahsil Usulü Hakkında Kanun ile Bazı Kanunlarda Değişiklik Yapılmasına Dair Kanun’un 11 inci maddesi ile 5520 sayılı Kurumlar Vergisi Kanununa eklenen Geçici 13 üncü madde ile kurumlar vergisi oranı 2021 yılı vergilendirme dönemine ait kurum kazançları için %25, 2022 yılı vergilendirme dönemine ait kurum kazançları için %23 olarak uygulanacak şekilde düzenlenmiştir. Bu değişiklik 1 Temmuz 2021 tarihinden itibaren verilmesi gereken beyannamelerden başlamak üzere 1 Ocak 2021 tarihinden itibaren başlayan dönemlere ait kurum kazançlarının vergilendirilmesinde geçerli olmuştur. Vergi oranı değişikliğinin 22 Nisan 2021 itibarıyla yürürlüğe girmesi nedeniyle, 30 Haziran 2021 tarihli finansal tablolarda dönem vergisi hesaplamalarında vergi oranı %25 olarak kullanılmıştır.

Söz konusu değişiklik kapsamında, 30 Haziran 2021 tarihli özet finansal tablolarda ertelenmiş vergi varlık ve yükümlülükleri, geçici farkların 2021, 2022 ve sonraki dönemlerde vergi etkisi oluşturacak kısımları için sırasıyla %25, %23 ve %20 oranları ile hesaplanmıştır.

Kurumlar Vergisi Kanunu’na göre beyanname üzerinde gösterilen mali zararlar 5 yılı aşmamak kaydıyla dönemin kurumlar vergisi matrahından indirilebilir. Beyanlar ve ilgili muhasebe kayıtları vergi dairesince beş yıl içerisinde incelenebilmekte ve vergi hesapları revize edilebilmektedir.

Türkiye’de mukim anonim şirketlerden, kurumlar vergisi ve gelir vergisinden sorumlu olmayanlar ve muaf tutulanlar haricindekilere yapılanlarla Türkiye’de mukim olan ve olmayan gerçek kişilere ve Türkiye’de mukim olmayan tüzel kişilere yapılan temettü ödemeleri %15 gelir vergisine tabidir. Türkiye’de mukim anonim şirketlerden yine Türkiye’de mukim anonim şirketlere yapılan temettü ödemeleri gelir vergisine tabi değildir. Ayrıca karın dağıtılmaması veya sermayeye eklenmesi durumunda gelir vergisi hesaplanmamaktadır.

Kurumların tam mükellefiyete tabi bir başka kurumun sermayesine iştiraktan elde ettikleri temettü kazançları (yatırım fonlarının katılma belgeleri ile yatırım ortaklıkları hisse senetlerinden elde edilen kar payları hariç) kurumlar vergisinden istisnadır. Ayrıca, kurumların en az iki tam yıl süreyle aktiflerinde yer alan iştirak hisseleri ile aynı süreyle sahip oldukları gayrimenkullerinin (taşınmazlarının) kurucu senetleri, intifa senetleri ve rüçhan haklarının satışından doğan kazançların %75’lik kısmı, 31 Aralık 2017 itibarıyla kurumlar vergisinden istisnadır. Bununla birlikte, 7061 sayılı kanunla yapılan değişiklikte bu oran taşınmazlar açısından %75’ten %50’ye indirilmiş ve 2018 yılından itibaren hazırlanacak vergi beyannamelerinde bu oran %50 olarak kullanılmaktadır.

İstisnadan yararlanmak için söz konusu kazancın pasifte bir fon hesabında tutulması ve 5 yıl süre ile işletmeden çekilmemesi gerekmektedir. Satış bedelinin satışın yapıldığı yılı izleyen ikinci takvim yılı sonuna kadar tahsil edilmesi gerekir.

## Şekersüt

### 30 Haziran 2021 Tarihinde Sona Eren Altı Aylık Ara Hesap Dönemine Ait Özet Finansal Tablolara İlişkin Açıklayıcı Notlar

(Tüm tutarlar aksi belirtilmedikçe TL olarak gösterilmiştir.)

#### 12. GELİR VERGİLERİ (devamı)

##### Kurumlar vergisi (devamı)

Türkiye’de ödenecek vergiler konusunda vergi idaresi ile mutabakat sağlama gibi bir uygulama yoktur. Kurumlar vergisi beyannameleri hesap döneminin kapandığı ayı takip eden dört ay içerisinde verilir. Vergi incelemesine yetkili makamlar, hesap dönemini takip eden beş yıl süresince vergi beyannamelerini ve bunlara temel olan muhasebe kayıtlarını inceleyebilir ve bulguları neticesinde yeniden tarhiyat yapabilirler.

##### Gelir vergisi stopajı

Temettü dağıtımları üzerinde stopaj yükümlülüğü olup, bu stopaj yükümlülüğü temettü ödemesinin yapıldığı dönemde tahakkuk edilir. Türkiye’de bir işyeri ya da daimi temsilcisi aracılığı ile gelir elde eden dar mükellef kurumlar ile Türkiye’de yerleşik kurumlara yapılanlar dışındaki temettü ödemeleri %15 oranında stopaja tabidir. Dar mükellef kurumlara ve gerçek kişilere yapılan kar dağıtımlarına ilişkin stopaj oranlarının uygulamasında, ilgili Çifte Vergilendirmeyi Önleme Anlaşmalarında yer alan stopaj oranları da göz önünde bulundurulur. Geçmiş yıllar karlarının sermayeye eklenmesi, kar dağıtımını sayılmamaktadır, dolayısıyla stopaj vergisine tabi değildir.

##### Transfer fiyatlandırması düzenlemeleri

Türkiye’de, transfer fiyatlandırması düzenlemeleri Kurumlar Vergisi Kanunu’nun “Transfer fiyatlandırması yoluyla örtülü kazanç dağıtımı” başlıklı 13 üncü maddesinde belirtilmiştir. Transfer fiyatlandırması yoluyla örtülü kazanç dağıtımı hakkındaki 18 Kasım 2007 tarihli tebliğ uygulama ile ilgili detayları düzenlemektedir.

Vergi mükellefi, ilişkili kişilerle emsallere uygunluk ilkesine aykırı olarak tespit ettikleri bedel veya fiyat üzerinden mal veya hizmet alım ya da satımında bulunursa, kazanç tamamen veya kısmen transfer fiyatlandırması yoluyla örtülü olarak dağıtılmış sayılır. Bu gibi transfer fiyatlandırması yoluyla örtülü kazanç dağıtımını kurumlar vergisi için kanunen kabul edilmeyen gider olarak dikkate alınır.

## Şekersüt

### 30 Haziran 2021 Tarihinde Sona Eren Altı Aylık Ara Hesap Dönemine Ait Özet Finansal Tablolara İlişkin Açıklayıcı Notlar

(Tüm tutarlar aksi belirtilmedikçe TL olarak gösterilmiştir.)

#### 12. GELİR VERGİLERİ (devamı)

##### Vergi geliri/(gideri)

30 Haziran 2021 tarihinde sona eren döneme ait vergi (giderlerinin)/gelirlerinin ana bileşenleri aşağıdaki gibidir:

	<u>2021</u>
Ertelenmiş vergi geliri/(gideri)	257.498
Dönem vergi gideri	(245.757)
<b>Vergi geliri/ (gideri)</b>	<b>11.741</b>

Aşağıda dökümü verilen mutabakat. 30 Haziran 2021 tarihi itibarıyla toplam vergi provizyonu ile yasal vergi oranının vergi öncesi kar rakamına uygulanmasıyla hesaplanan miktar arasındaki farkları göstermektedir:

	<u>%</u>	<u>2021</u>
<b>Dönem karı/(zararı)</b>		(359.593)
Vergi (gideri)/geliri		11.741
<b>Vergi öncesi kar/(zarar)</b>		<b>(371.334)</b>
Şirketin yasal vergi oranı ile hesaplanan vergi	(25%)	92.834
Kullanılmayan vergi zararları	(106%)	(394.480)
Kanunen kabul edilmeyen giderler	1%	(2.884)
İstisnalar	(7%)	25.614
Yasal vergi oranı değişikliği etkisi	(78%)	290.658
<b>Dönem vergi geliri/(gideri)</b>	<b>25%</b>	<b>11.741</b>

30 Haziran 2021 ve 31 Aralık 2020 tarihleri itibarıyla geçmiş yıl zararlarının kullanılabilirlikleri son dönemler aşağıdaki gibidir:

	<u>2021</u>	<u>2020</u>
2024 yılında	--	1.577.921
2023 yılında	--	--
2022 yılında	--	--
2021 yılında	--	--
2020 yılında	--	--
		<u>1.527.921</u>

## Şekersüt

### 30 Haziran 2021 Tarihinde Sona Eren Altı Aylık Ara Hesap Dönemine Ait Özet Finansal Tablolara İlişkin Açıklayıcı Notlar

(Tüm tutarlar aksi belirtilmedikçe TL olarak gösterilmiştir.)

#### 12. GELİR VERGİLERİ (devamı)

Vergi geliri/(gideri) (devamı)

30 Haziran 2021 ve 2020 tarihleri itibarıyla, ertelenmiş vergiye konu olan geçici farklar ve etkin vergi oranları kullanılarak hesaplanan ertelenmiş vergi varlık ve yükümlülüklerinin dağılımı aşağıda özetlenmiştir:

	30 Haziran 2021		
	Varlıklar	Yükümlülükler	Net Tutar
Ticari alacaklar	111.448	--	111.448
Canlı Varlıklar	787.942	--	787.942
Maddi Duran Varlıklar	--	(4.866.487)	(4.866.487)
Finansal borçlar	--	(2.697)	(2.697)
Davalar ve Diğer Karşılıklar	14.743	--	14.743
Çalışanlara Sağlanan Faydalar	322.074	--	322.074
Ara toplam	1.236.207	(4.869.184)	(3.632.977)
Mahsup edilen vergi tutarı			
<b>Toplam ertelenmiş vergi varlığı/(yükümlülüğü)</b>	1.236.207	(4.869.184)	(3.632.977)
	31 Aralık 2020		
	Varlıklar	Yükümlülükler	Net Tutar
Ticari alacaklar	131.571	--	131.571
Canlı Varlıklar	854.425	--	854.425
Maddi Duran Varlıklar	--	(5.522.819)	(5.522.819)
Finansal borçlar	1.980	--	1.980
Davalar ve Diğer Karşılıklar	14.743	--	14.743
Taşınan vergi zararları	347.143	--	347.143
Çalışanlara Sağlanan Faydalar	301.699	--	301.699
Ara toplam	1.651.561	(5.522.819)	(3.871.258)
Mahsup edilen vergi tutarı	(1.651.561)	1.651.561	--
<b>Toplam ertelenmiş vergi varlığı/(yükümlülüğü)</b>	-	(3.871.258)	(3.871.258)

## Şekersüt

### 30 Haziran 2021 Tarihinde Sona Eren Altı Aylık Ara Hesap Dönemine Ait Özet Finansal Tablolara İlişkin Açıklayıcı Notlar

(Tüm tutarlar aksi belirtilmedikçe TL olarak gösterilmiştir.)

#### 13. FİNANSAL ARAÇLAR

##### Finansal Borçlar

30 Haziran 2021 ve 31 Aralık 2020 tarihleri itibarıyla finansal borçlanmalar aşağıdaki gibidir:

	2021	2020
<b>Kısa vadeli finansal borçlanmalar</b>		
Kısa vadeli teminatsız banka kredileri	1.698.736	11.388.852
Kiralama işlemlerinden borçlar	130.833	48.595
	<b>1.829.569</b>	<b>11.437.447</b>
	2021	2020
<b>Uzun vadeli finansal borçlar</b>		
Uzun vadeli teminatsız banka kredileri	14.297.500	--
Kiralama işlemlerinden borçlar	210.737	--
	<b>14.508.237</b>	<b>--</b>

Kredi sözleşmelerinin orijinal vadelerine göre kredi geri ödemeleri. 30 Haziran 2021 ve. 31 Aralık 2020 tarihleri itibarıyla aşağıdaki gibidir:

	2021	2020
1 yıl içinde ödenecekler	1.829.569	11.437.447
2 yıl içinde ödenecekler	14.508.237	--
	<b>16.337.806</b>	<b>11.437.447</b>

30 Haziran 2021 ve 31 Aralık 2020 tarihleri itibarıyla. açık olan kredilere ilişkin vade ve şartlar aşağıdaki gibidir:

	2021				
	Para birimi	Nominal faiz oranı	Vade	Nominal değer	Defter değeri
Kısa vadeli teminatsız banka kredileri	TL	24	06.10.2021	1.500.000	1.698.736
Uzun vadeli teminatsız banka kredileri	TL	8.5	26.08.2022	14.000.000	14.297.500
	2020				
	Para birimi	Nominal faiz oranı	Vade	Nominal değer	Defter değeri
Kısa vadeli teminatsız banka kredileri	TL	24.0	06.10.2021	5.900.000	6.238.267
Kısa vadeli teminatsız banka kredileri	TL	3.71	26.02.2021	5.000.000	5.180.000

## Şekersüt

### 30 Haziran 2021 Tarihinde Sona Eren Altı Aylık Ara Hesap Dönemine Ait Özet Finansal Tablolara İlişkin Açıklayıcı

#### Notlar

(Tüm tutarlar aksi belirtilmedikçe TL olarak gösterilmiştir.)

#### 13. FİNANSAL ARAÇLAR (devamı)

##### Finansal risk yönetimi

##### Kredi riski

Kredi riski, bir müşterinin veya karşı tarafın finansal araçlarla ilgili sözleşmenin şartlarını yerine getirememesinden kaynaklanmakta olup temel olarak, Şirket'in ticari alacakları ve borçlanma senetlerindeki yatırımlardan doğabilecek finansal zararlar kredi riskini oluşturmaktadır.

Finansal varlıkların defter değerleri maruz kalınan azami kredi riskini göstermektedir.

	Alacaklar					
	Ticari Alacaklar		Diğer Alacaklar		Bankalardaki Mevduat	
	İlişkili Taraf	Diğer Taraf	İlişkili Taraf	Diğer Taraf		
<b>30 Haziran 2021</b>						
<b>Raporlama dönemi sonu itibarıyla maruz kalınan azami kredi riski (A+B+C+D)</b>	<b>26.293.788</b>	<b>429.385</b>	<b>--</b>	<b>31.011</b>	<b>132.200</b>	
-Azami riskin teminat vs ile güvence altına alınmış kısmı	--	--	--	--	--	
A) Vadesi geçmiş ya da değer düşüklüğüne uğramamış finansal varlıkların net defter değeri	26.293.788	429.385	--	31.011	132.200	
B) Koşulları yeniden görüşülmüş bulunan, aksi takdirde vadesi geçmiş veya değer düşüklüğüne uğramış sayılacak finansal varlıkların defter değeri	--	--	--	--	--	
C) Vadesi geçmiş ancak değer düşüklüğüne uğramamış varlıkların net defter değeri	--	--	--	--	--	
- Teminat, vs ile güvence altına alınmış kısmı	--	--	--	--	--	
D) Değer düşüklüğüne uğrayan varlıkların net defter değerleri	--	1.411.371	--	--	--	
- Vadesi geçmiş (brüt defter değeri)	--	--	--	--	--	
- Değer düşüklüğü (-)	--	(1.411.371)	--	--	--	
- Net değer in teminat, vs ile güvence altına alınmış kısmı	--	--	--	--	--	
E) Bilanço dışı kredi riski içeren unsurlar	--	--	--	--	--	



## Şekersüt

### 30 Haziran 2021 Tarihinde Sona Eren Altı Aylık Ara Hesap Dönemine Ait Özet Finansal Tablolara İlişkin Açıklayıcı Notlar

(Tüm tutarlar aksi belirtilmedikçe TL olarak gösterilmiştir.)

#### 13. FİNANSAL ARAÇLAR (devamı)

##### Kredi riski (devamı)

	Alacaklar					
	Ticari Alacaklar			Diğer Alacaklar		
	İlişkili Taraf	Diğer Taraf	İlişkili Taraf	Diğer Taraf	Bankalardaki Mevduat	
31 Aralık 2020						
Raporlama dönemi sonu itibarıyla maruz kalınan azami kredi riski (A+B+C+D)	10.537.986	5.998.836	--	112.310	121.596	
-Azami riskin teminat vs ile güvence altına alınmış kısmı	--	--	--	--	--	
A) Vadesi geçmiş ya da değer düşüklüğüne uğramamış finansal varlıkların net defter değeri	10.537.986	5.998.836	--	112.310	121.596	
B) Koşulları yeniden görüşülmüş bulunan, aksi takdirde vadesi geçmiş veya değer düşüklüğüne uğramış sayılacak finansal varlıkların net defter değeri	--	--	--	--	--	
C) Vadesi geçmiş ancak değer düşüklüğüne uğramamış varlıkların net defter değeri	--	--	--	--	--	
-Teminat, vs ile güvence altına alınmış kısmı	--	--	--	--	--	
D) Değer düşüklüğüne uğrayan varlıkların net defter değerleri	--	1.416.729	--	--	--	
-Vadesi geçmiş (brüt defter değeri)	--	--	--	--	--	
-Değer düşüklüğü (-)	--	(1.416.729)	--	--	--	
- Net değer teminat, vs ile güvence altına alınmış kısmı	--	--	--	--	--	
E) Bilanço dışı kredi riski içeren unsurlar	--	--	--	--	--	

## Şekersüt

### 30 Haziran 2021 Tarihinde Sona Eren Altı Aylık Ara Hesap Dönemine Ait Özet Finansal Tablolara İlişkin Açıklayıcı Notlar

(Tüm tutarlar aksi belirtilmedikçe TL olarak gösterilmiştir.)

#### 13. FİNANSAL ARAÇLAR (devamı)

##### Kur Riski

Şirket’de başlıca geçerli para birimi olan TL’den farklı olan bir para biriminden yaptığı işlem bulunmadığından kur riskine maruz kalmamaktadır.

##### Likidite Riski

Şirket, nakit akışlarını düzenli olarak takip ederek finansal varlıkların ve yükümlülüklerin vadelerinin eşleştirilmesi yoluyla yeterli fonların ve borçlanma rezervinin devamını sağlayarak likidite riskini yönetir. Aşağıdaki tablo, Şirket’in finansal yükümlülüklerinin vade dağılımını göstermektedir. Aşağıdaki tablolar, Şirket’in yükümlülükleri iskonto edilmeden ve ödenmesi gereken en erken tarihler esas alınarak hazırlanmıştır. Söz konusu yükümlülükler üzerinden ödenecek faizler aşağıdaki tabloya dahil edilmiştir.

30 Haziran 2021 ve 31 Aralık 2020 tarihleri itibarıyla Şirket’in finansal yükümlülüklerinin vadelerine göre dağılımı aşağıdaki gibidir

	Defter Değeri	Sözleşme uyarınca nakit çıkışlar toplamı	3 aydan kısa (I)	3-12 ay arası (II)	1-5 yıl arası (III)	5 yıldan uzun (IV)
<b>30 Haziran 2021</b>						
Kiralama işlemlerinden borçlar (Not 13)	341.570	411.880	43.863	131.589	236.428	--
Ticari Borçlar (Not 6)	13.535.963	13.535.963	13.535.963	--	--	--
Banka Kredileri	15.996.236	17.370.000	1.585.000	--	15.785.000	--
<b>Toplam finansal yükümlülükler</b>	<b>29.873.769</b>	<b>31.317.843</b>	<b>15.164.826</b>	<b>131.589</b>	<b>16.021.428</b>	--
						<b>5 yıldan uzun (IV)</b>
<b>31 Aralık 2020</b>						
Kiralama işlemlerinden borçlar (Not 13)	159.865	197.200	--	26.750	170.450	--
Ticari Borçlar (Not 6)	12.631.531	12.631.531	4.674.165	7.957.366	--	--
Banka Kredileri	11.370.056	11.418.267	5.180.000	6.238.267	--	--
<b>Toplam finansal yükümlülükler</b>	<b>24.161.452</b>	<b>24.246.998</b>	<b>9.854.165</b>	<b>14.222.383</b>	<b>170.450</b>	--

## Şekersüt

### 30 Haziran 2021 Tarihinde Sona Eren Altı Aylık Ara Hesap Dönemine Ait Özet Finansal Tablolara İlişkin Açıklayıcı Notlar

(Tüm tutarlar aksi belirtilmedikçe TL olarak gösterilmiştir.)

#### 13. FİNANSAL ARAÇLAR (devamı)

##### Gerçeğe Uygun Değer

Varlıkların ve yükümlülüklerin defter değerleri ve gerçeğe uygun değerleri aşağıdaki tabloda gösterilmiştir :

30 Haziran 2021	İtfa edilmiş maliyet ile değerlenen finansal varlık ve yükümlülükler	Krediler ve alacaklar	Defter değeri
<b>Finansal varlıklar</b>	--	<b>26.889.745</b>	<b>26.889.745</b>
Nakit ve nakit benzerleri	--	135.559	135.559
İlişkili taraflardan ticari alacaklar	--	26.293.788	26.293.788
İlişkili olmayan taraflardan ticari alacaklar	--	429.387	429.387
Diğer alacaklar	--	31.011	31.011
<b>Finansal yükümlülükler</b>	<b>341.570</b>	<b>29.532.199</b>	<b>29.873.796</b>
Kiralama işlemlerinden borçlar	341.570	--	341.570
İlişkili taraflara ticari borçlar	--	8.897.403	8.897.403
İlişkili olmayan taraflara ticari borçlar	--	4.638.560	4.638.560
Diğer borçlar	--	--	--
Banka Kredileri	--	15.996.236	15.996.236
<b>31 Aralık 2020</b>			
<b>Finansal varlıklar</b>	--	<b>16.707.661</b>	<b>16.707.661</b>
Nakit ve nakit benzerleri	--	121.596	121.596
İlişkili taraflardan ticari alacaklar	--	10.583.406	10.583.406
İlişkili olmayan taraflardan ticari alacaklar	--	5.998.836	5.998.836
Diğer alacaklar	--	3.823	3.823
<b>Finansal yükümlülükler</b>	<b>141.069</b>	<b>24.001.587</b>	<b>24.142.656</b>
Kiralama işlemlerinden borçlar	141.069	-	141.069
İlişkili taraflara ticari borçlar	--	10.537.986	10.537.986
İlişkili olmayan taraflara ticari borçlar	--	2.093.545	2.093.545
Diğer borçlar	--	5.000	5.000
Banka Kredileri	--	11.370.056	11.370.056

#### 14. RAPORLAMA DÖNEMİNDEN SONRAKİ OLAYLAR

Bulunmamaktadır.

#### 15. NAKİT AKIŞ TABLOSUNA İLİŞKİN AÇIKLAMALAR

30 Haziran 2021 tarihi itibarıyla Şirket'in işletme faaliyetlerinden elde edilen/(işletme faaliyetlerinden kullanılan) nakit akışları 3.341.452 TL (2020: 336.822 TL), yatırım faaliyetlerinden elde edilen/(yatırım faaliyetlerinde kullanılan) nakit akışları (354.797 TL) (2020: (1.395.305 TL)), finansman

## Şekersüt

### 30 Haziran 2021 Tarihinde Sona Eren Altı Aylık Ara Hesap Dönemine Ait Özet Finansal Tablolara İlişkin Açıklayıcı Notlar

(Tüm tutarlar aksi belirtilmedikçe TL olarak gösterilmiştir.)

faaliyetlerinden elde edilen/(finansman faaliyetlerinde kullanılan) nakit akışları da 3.710.212. (2020: (432.771 TL)) olarak gerçekleşmiştir.

#### 16. FİNANSAL TABLOLARI ÖNEMLİ ÖLÇÜDE ETKİLEYEN YA DA FİNANSAL TABLOLARIN AÇIK, YORUMLANABİLİR VE ANLAŞILABİLİR OLMASI AÇISINDAN AÇIKLANMASI GEREKEN DİĞER HUSUSLAR

Dünya Sağlık Örgütü (WHO) tarafından 11 Mart 2020'de pandemi olarak ilan edilen COVID-19 salgınına karşı alınan önlemler, salgına maruz kalan tüm ülkelerde operasyonlarda aksaklıklara yol açmaya ve ekonomik koşulları olumsuz yönde etkilemeye devam etmektedir. Bunun sonucunda varlık fiyatları, likidite, kurlar, faiz oranları ve diğer pek çok konuda etkilenmekte ve salgının etkiler nedeniyle geleceğe ilişkin belirsizliğini korumaktadır. Şirket yönetimi COVID-19 salgınının faaliyetlerine, finansal durumuna, finansal performansına ve nakit akışlarına olan olası etkilerini mümkün olan en az seviyeye indirmek amacıyla tüm gelişmeleri yakından takip etmekte ve detaylı değerlendirmeler yapıp gerekli önlemleri almaktadır.

Şirket, 30 Haziran 2021 tarihli ara dönem özet finansal tablolarını hazırlarken COVID-19 salgınının finansal tablolarına olası etkilerini değerlendirmiş ve finansal tabloların hazırlanmasında kullanılan, Şirket bünyesindeki varlıklara ilişkin değer düşüklüğü gibi tahmin ve varsayımlarını gözden geçirmiştir. Şirket yönetimi tarafından bu kapsamda, finansal tablolarında yer alan finansal varlıklar ve maddi duran varlıklarda meydana gelebilecek muhtemel değer düşüklüklerini test etmiş ve herhangi bir değer düşüklüğü tespit edilmemiştir. Hasılatın muhasebeleştirilmesi kapsamında edim yükümlülükleri yeniden değerlendirilmiş ve işletmenin sürekliliği esasına göre hazırlanan finansal tablolar bu değerlendirmeler dikkate alınarak düzenlenmiştir.

Rapor tarihi itibarıyla ile ara dönem özet finansal tablolarda açıklananlar dışında Şirket faaliyetlerini ve finansal tabloları etkileyen önemli bir husus bulunmamaktadır.